

MG A MGB MINI ROVER T-TYPEN MORRIS MINOR  
MG C MG F MG TF HEALEY TRIUMPH MIDGET SPRITE

ERSATZTEILE

**MG KISCHKA**

FÜR KLASSISCHE  
ENGLISCHE  
AUTOMOBILE AUS



KISCHKA  
AUTOERSATZTEILE GMBH  
SACHSSTRASSE 16  
50259 BRAUWEILER/KÖLN

TEL: 02234 - 2028277  
FAX: 02234 - 2028275


[www.MG-KISCHKA.de](http://www.MG-KISCHKA.de)  
[info@MG-KISCHKA.de](mailto:info@MG-KISCHKA.de)



**MG A 1955-1962**

**QUALITÄTSTEILE DIREKT AB LAGER ! ... ODER IM TÄGLICHEN VERSAND - EUROPaweIT.**

Mo. - Fr.: 8.00 - 18.00 Uhr  
Samstags: 9.00 - 13.00 Uhr



## Unser MG A Ersatzteil-Katalog ...

Einfach reinschauen ...  
... staunen was es alles gibt ... – und bestellen ...  
... oder die Teile direkt bei uns abholen.

Seit über **20 Jahren** wissen unsere Kunden das preiswerte Angebot,  
den kompetenten Service in unserem Ladengeschäft wie auch beim  
Versand zu schätzen.

**Die Verkaufs- und Lieferbedingungen finden Sie auf den  
letzten Innenseiten.**

**Beachten Sie bitte auch unsere Sonderkonditionen, wie z.B. das  
"JUST IN TIME"-Verfahren bei dem Sie so manchen Euro  
sparen können.**

Übrigens: Ein ebenso umfangreiches Ersatzteil-Lager wie für den  
MG A haben wir auch für den Mini, Midget/Sprite, MG B, und den MG C  
Auch für diese Modelle können Kataloge bei uns angefordert werden...  
oder aus dem Internet geladen oder betrachtet werden.

Fragen Sie uns ebenfalls nach Ersatzteilen für die MG-T Modelle  
(1945-1955), MGF / MG-TF (1995-2005), Austin Healey 100 / 100-6 / 3000,  
Triumph Spitfire, Triumph TR 2 / TR 3 / TR 3A / TR 4 / TR 4A / TR 5 / TR 250 /  
TR 6, Morris Minor und die Rover- Modelle

**Viel Vergnügen und Gute Fahrt wünscht  
Ihre Kischka Autoersatzteile GmbH**

**Unsere Preise verstehen sich inklusive MWSt. !!**

**TEL: 02234 - 2028277**

**FAX: 02234 - 2028275**

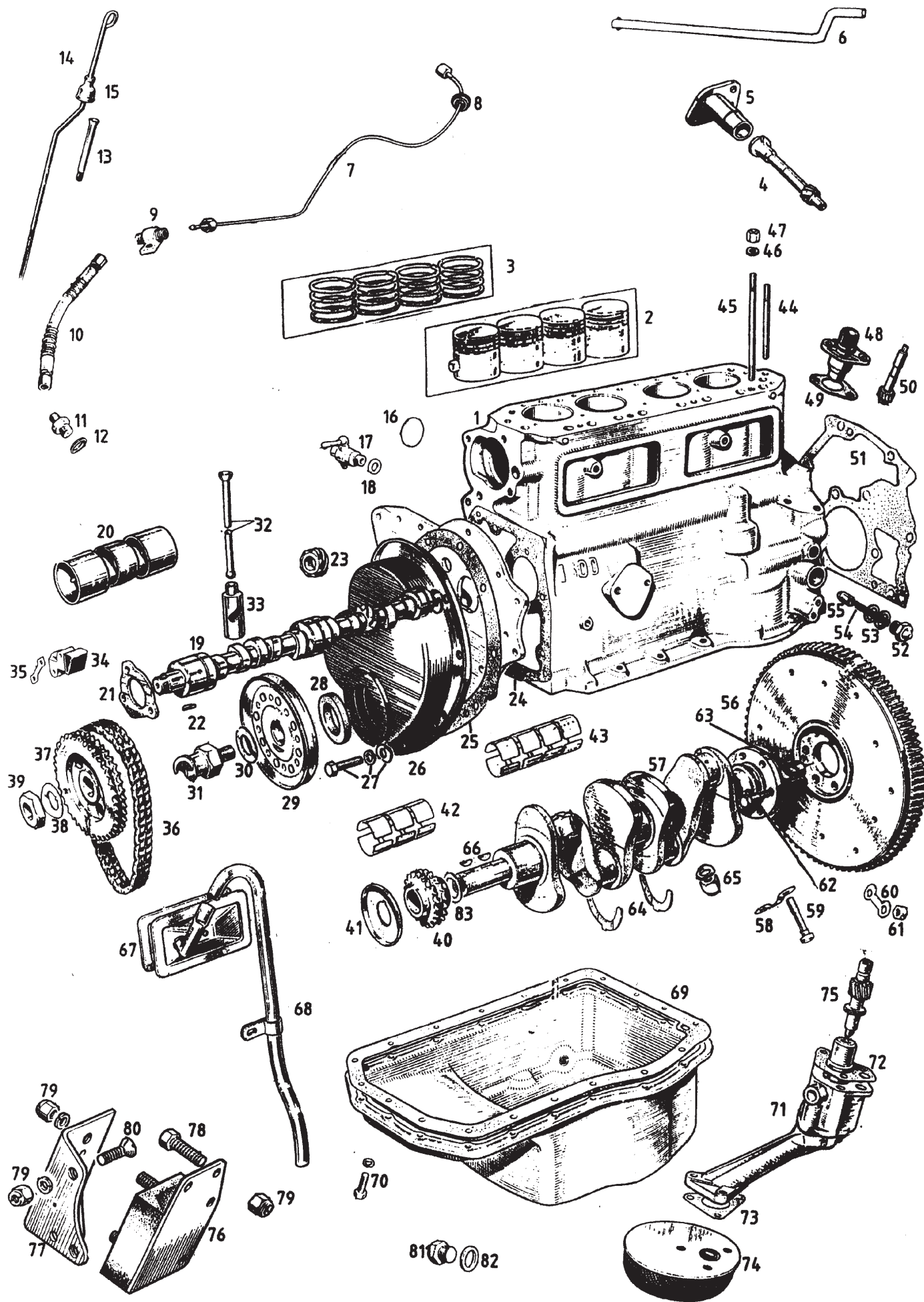
**www.MG-KISCHKA.de**

**info@MG-KISCHKA.de**



## Inhaltsverzeichnis

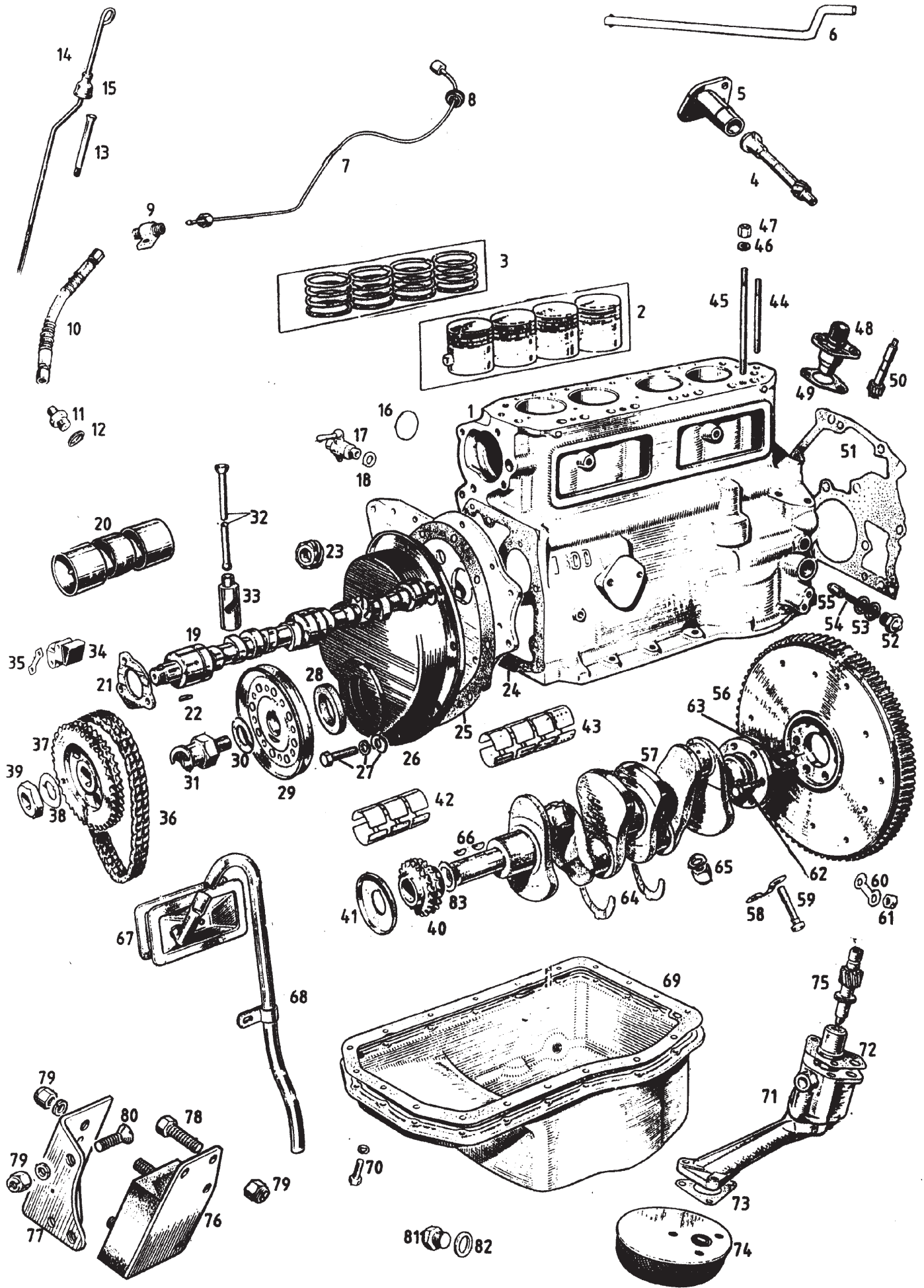
|    |  |
|----|--|
| 3  | Motor  |
| 4  | Motor  |
| 5  | Motor  |
| 6  | Zylinderkopf, Ölkühler                         |
| 7  | Zylinderkopf, Ölkühler                         |
| 8  | Getriebe, Kupplung                             |
| 9  | Getriebe, Kupplung                             |
| 10 | Getriebe, Kupplung                             |
| 11 | Vorderachse, Lenkung                           |
| 12 | Vorderachse, Lenkung                           |
| 13 | Vorderachse, Lenkung                           |
| 14 | Hinterachse, Räder                             |
| 15 | Hinterachse, Räder                             |
| 16 | Hinterachse, Räder                             |
| 17 | Bremse vorn                                    |
| 18 | Bremse vorn                                    |
| 19 | Bremse vorn                                    |
| 20 | Bremse hinten                                  |
| 21 | Bremse hinten                                  |
| 22 | Bremse hinten                                  |
| 23 | Kraftstoffsystem                               |
| 24 | Kraftstoffsystem                               |
| 25 | Kraftstoffsystem                               |
| 26 | Heizung, Kühlung, Auspuff                      |
| 27 | Heizung, Kühlung, Auspuff                      |
| 28 | Beleuchtung                                    |
| 29 | Beleuchtung                                    |
| 30 | Elektrik                                       |
| 31 | Elektrik                                       |
| 32 | Innenausstattung, Seitenscheiben               |
| 33 | Innenausstattung, Seitenscheiben               |
| 34 | Innenausstattung, Seitenscheiben               |
| 35 | Dächer, Spritzplanen, Fenster                  |
| 36 | Dächer, Spritzplanen, Fenster                  |
| 37 | Blechteile                                     |
| 38 | Blechteile                                     |
| 39 | Chassis, Bodenbretter                          |
| 40 | Anbauteile vorn                                |
| 41 | Anbauteile vorn                                |
| 42 | Anbauteile hinten und seitlich                 |
| 43 | Armaturenbrett, Scheibenwischer                |
| 44 | Armaturenbrett, Scheibenwischer                |
| 45 | Zubehör  |
| 46 | Zubehör  |
| 47 | Zubehör  |
| 48 | Werkzeug                                       |
| 49 | Verkaufs- und Lieferbedingungen, Erläuterungen |
| 50 | Stadtplan                                      |



### SEITE 3 MOTOR

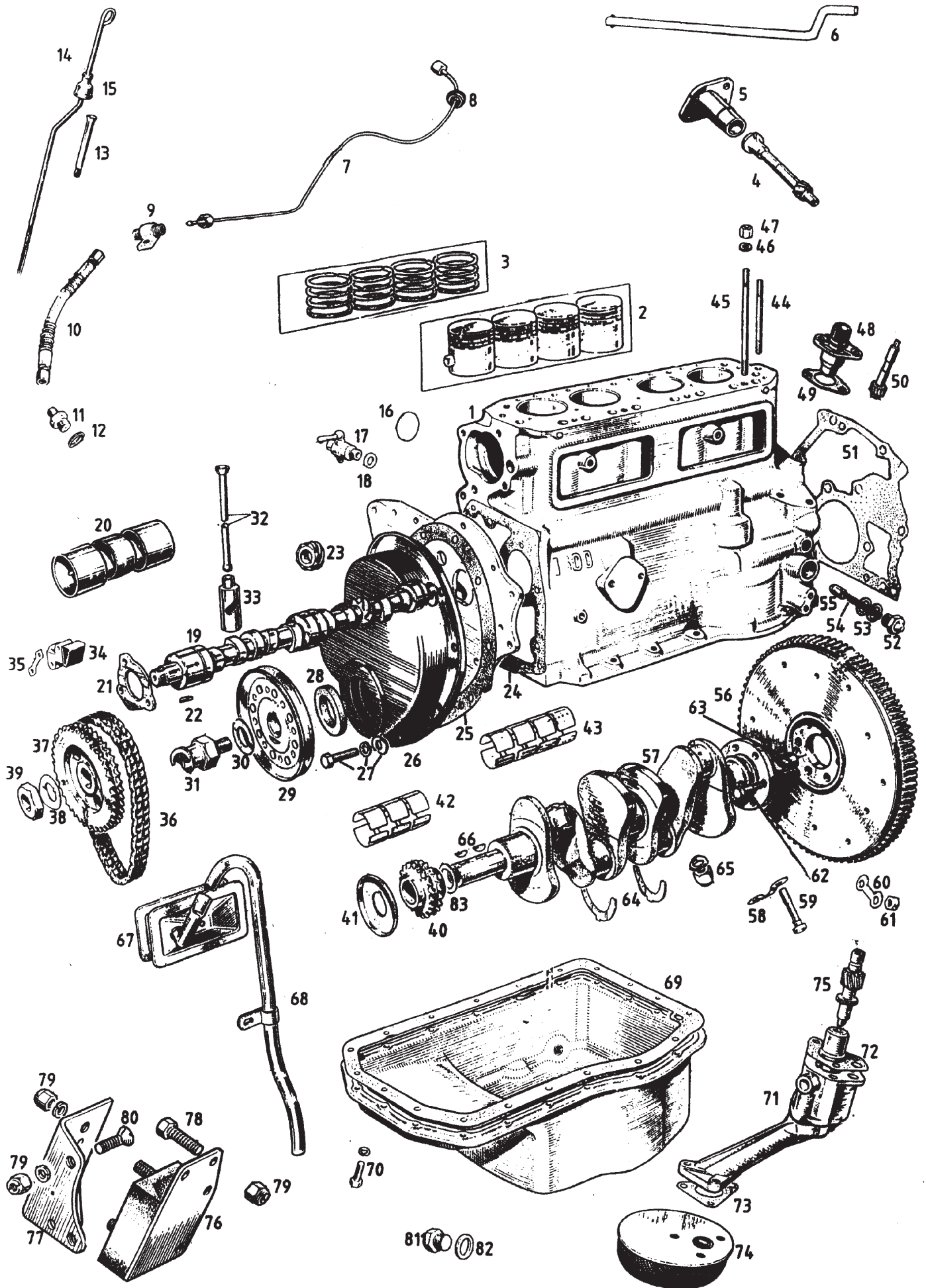
---

|      |   |        |
|------|---|--------|
| 001  | Austauschmotor bleifrei - 1500 - incl.Zylinderkopf    |        |
| 001A | Austauschmotor bleifrei - 1600 - incl.Zylinderkopf    |        |
| 001B | Austauschmotor bleifrei - 1622 - incl.Zylinderkopf    |        |
| 002  | Satz Kolben 1500 Standard                             |        |
| 002A | Satz Kolben - 1500 - + 0.20 -                         |        |
| 002B | Satz Kolben - 1500 - + 0.30 -                         |        |
| 002C | Satz Kolben - 1500 - + 0.40 -                         |        |
| 002D | Satz Kolben - 1500 - + 0.60 -                         |        |
| 002E | Satz Kolben 1600 Standard                             |        |
| 002F | Satz Kolben - 1600 - + 0.20 -                         |        |
| 002G | Satz Kolben - 1600 - + 0.30 -                         |        |
| 002H | Satz Kolben - 1600 - + 0.40 -                         |        |
| 002I | Satz Kolben - 1600 - + 0.60 -                         |        |
| 002J | Satz Kolben 1622 Standard                             |        |
| 002K | Satz Kolben - 1622 - + 0.20 -                         |        |
| 002L | Satz Kolben - 1622 - + 0.30 -                         |        |
| 002M | Satz Kolben - 1622 - + 0.40 -                         |        |
| 002N | Satz Kolben - 1622 - + 0.60 -                         |        |
| 003  | Satz Kolbenringe - 1500 - 5-Ring Ausführung Standard  |        |
| 003A | Satz Kolbenringe - 1500 - 5-Ring - + 0.20 -           |        |
| 003B | Satz Kolbenringe - 1500 - 5-Ring - + 0.30 -           |        |
| 003C | Satz Kolbenringe - 1500 - 5-Ring - + 0.40 -           |        |
| 003D | Satz Kolbenringe - 1500 - 5-Ring - + 0.60 -           |        |
| 003E | Satz Kolbenringe - 1500 - 4-Ring Ausführung -Standard |        |
| 003F | Satz Kolbenringe - 1500 - 4-Ring - + 0.20 -           |        |
| 003G | Satz Kolbenringe - 1500 - 4-Ring - + 0.30 -           |        |
| 003H | Satz Kolbenringe - 1500 - 4-Ring - + 0.40 -           |        |
| 003I | Satz Kolbenringe - 1500 - 4-Ring - + 0.60 -           |        |
| 003J | Satz Kolbenringe - 1600 - Standard                    |        |
| 003K | Satz Kolbenringe - 1600 - + 0.20 -                    |        |
| 003L | Satz Kolbenringe - 1600 - + 0.30 -                    |        |
| 003M | Satz Kolbenringe - 1600 - + 0.40 -                    |        |
| 003N | Satz Kolbenringe - 1600 - + 0.60 -                    |        |
| 003O | Satz Kolbenringe - 1622 - Standard                    |        |
| 003P | Satz Kolbenringe - 1622 - + 0.20 -                    |        |
| 003Q | Satz Kolbenringe - 1622 - + 0.30 -                    |        |
| 003R | Satz Kolbenringe - 1622 - + 0.40 -                    |        |
| 003S | Satz Kolbenringe - 1622 - + 0.60 -                    |        |
| 004  | Verteilerantrieb                                      |        |
| 005  | Gehäuse Verteilerantrieb                              | n.m.l. |
| 006  | Starterkurbel   |        |
| 007  | Öldruckleitung zu Instrument                          |        |
| 008  | Tülle   |        |
| 009  | Adapter Öldruckschlauch auf Karosserie                |        |
| 010  | Öldruckschlauch                                       |        |
| 011  | Stutzen Öldruckschlauch an Motorblock                 |        |
| 012  | Kupferring - ausser Twin Cam -                        |        |
| 013  | Führung Ölmeßstab                                     |        |
| 014  | Ölmeßstab MGA ab 16GA/H9649                           |        |
| 015  | Tülle Ölpeilstab                                      |        |
| 016  | Froststopfen flach 1 5/8                              |        |
| 017  | Ablaßhahn Motor                                       |        |
| 018  | Dichtung Ablasshahn                                   |        |



---

|      |   |        |
|------|---|--------|
| 019  | Nockenwelle - Neu -                                 |        |
| 019A | Nockenwelle - Austausch -                           |        |
| 020  | Satz Nockenwellenlager                              |        |
| 020A | Satz Nockenwellenlager - Twin Cam -                 |        |
| 021  | Scheibe Nockenwelle                                 |        |
| 022  | Keil Nockenwelle                                    |        |
| 023  | Ritzel Drehzahlmesserantrieb                        |        |
| 024  | Dichtung vordere Motorplatte                        |        |
| 025  | Dichtung Steuerkettendeckel                         |        |
| 026  | Steuerkettendeckel - Ausführung mit Simmerring -    | n.m.l. |
| 027  | Anbausatz Steuerkettendeckel                        |        |
| 028  | Filzring Steuerdeckel                               |        |
| 028A | Simmerring Steuerkettendeckel                       |        |
| 029  | Riemenscheibe Kurbelwelle                           |        |
| 030  | Sicherungsblech Kurbelwelle                         |        |
| 031  | Bolzen Riemenscheibe                                |        |
| 031A | Bolzen Riemenscheibe für Starterkurbel              |        |
| 032  | Stößelstange  |        |
| 033  | Stößeltasse   |        |
| 034  | Kettenspanner                                       |        |
| 034A | Dichtung Kettenspanner                              |        |
| 035  | Sicherungsblech Kettenspanner                       |        |
| 036  | Steuerkette -duplex-                                |        |
| 036B | Kette Twin Cam                                      |        |
| 037  | Kettenrad Nockenwelle -duplex-                      |        |
| 038  | Sicherungsblech Nockenwelle                         |        |
| 039  | Mutter Nockenwelle                                  |        |
| 040  | Ritzel Kurbelwelle -duplex-                         |        |
| 041  | Öl-Schleuderblech                                   |        |
| 042  | Satz Hauptlager - 1500, 1600 - Standard             |        |
| 042A | Satz Hauptlager - 1500, 1600 - + 0.10 -             |        |
| 042B | Satz Hauptlager - 1500, 1600 - + 0.20 -             |        |
| 042C | Satz Hauptlager - 1500, 1600 - + 0.30 -             |        |
| 042D | Satz Hauptlager - 1500, 1600 - + 0.40 -             |        |
| 042E | Satz Hauptlager - 1622 - Standard                   |        |
| 042F | Satz Hauptlager - 1622 - + 0.10 -                   |        |
| 042G | Satz Hauptlager - 1622 - + 0.20 -                   |        |
| 042H | Satz Hauptlager - 1622 - + 0.30 -                   |        |
| 042I | Satz Hauptlager - 1622 - + 0.40 -                   |        |
| 043  | Satz Pleuellager - 3-fach gelagerter Motor Standard |        |
| 043A | Satz Pleuellager - 3-fach gelagerter Motor + 0.010" |        |
| 043B | Satz Pleuellager - 3-fach gelagerter Motor + 0.020" |        |
| 043C | Satz Pleuellager - 3-fach gelagerter Motor + 0.030" |        |
| 043D | Satz Pleuellager - 3-fach gelagerter Motor + 0.040" |        |
| 043E | Satz Pleuellager - 3-fach gelagerter Motor + 0.060" |        |
| 044  | Stehbolzen Motorblock kurz - 7 pro Motor -          |        |
| 045  | Stehbolzen Motorblock lang - 4 pro Motor -          |        |
| 046  | Scheibe Zylinderkopfmutter - 11 pro Motor -         |        |
| 047  | Zylinderkopfmutter - 11 pro Motor -                 |        |
| 048  | Gehäuse Drehzahlmesserantrieb                       |        |
| 049  | Dichtung Drehzahlmesserantrieb                      |        |
| 050  | Ritzel Drehzahlmesserantrieb                        | n.m.l. |
| 051  | Dichtung hintere Motorplatte                        |        |

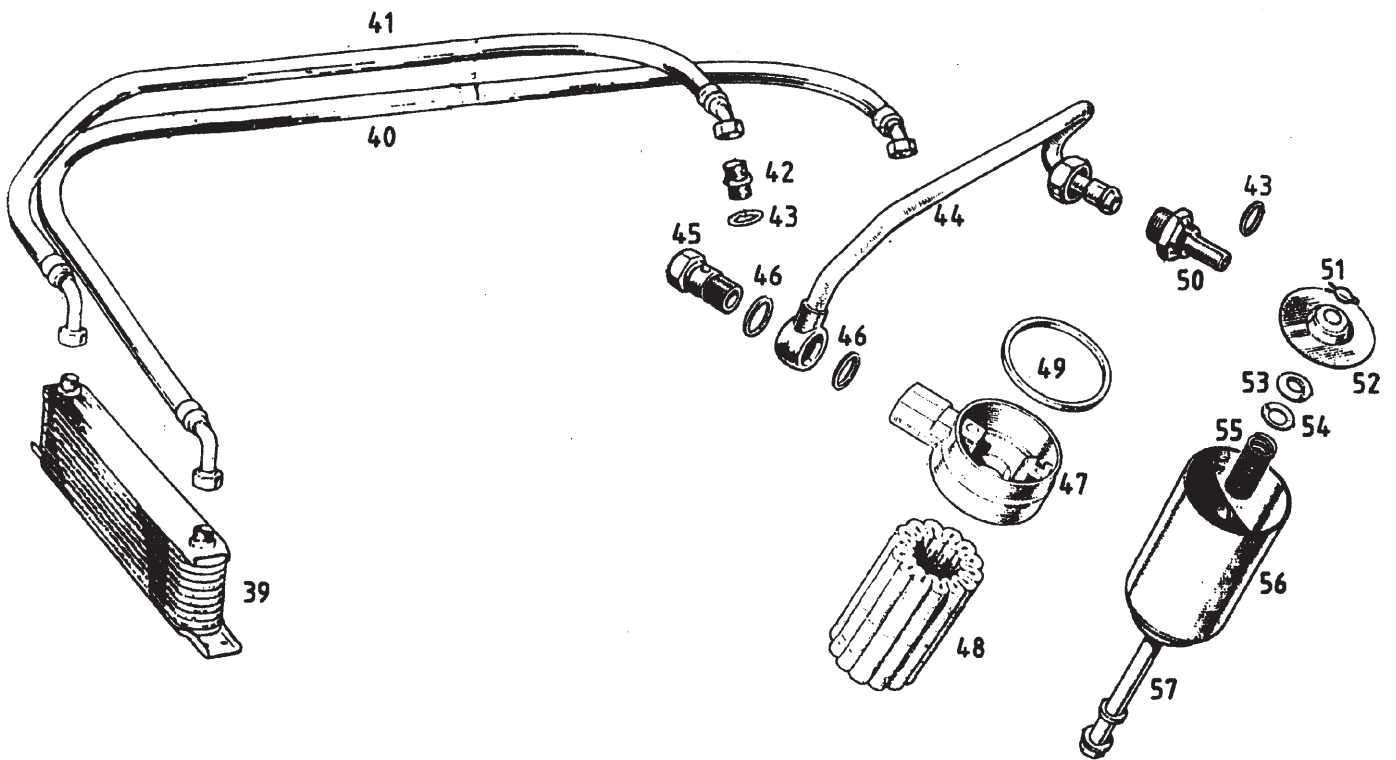
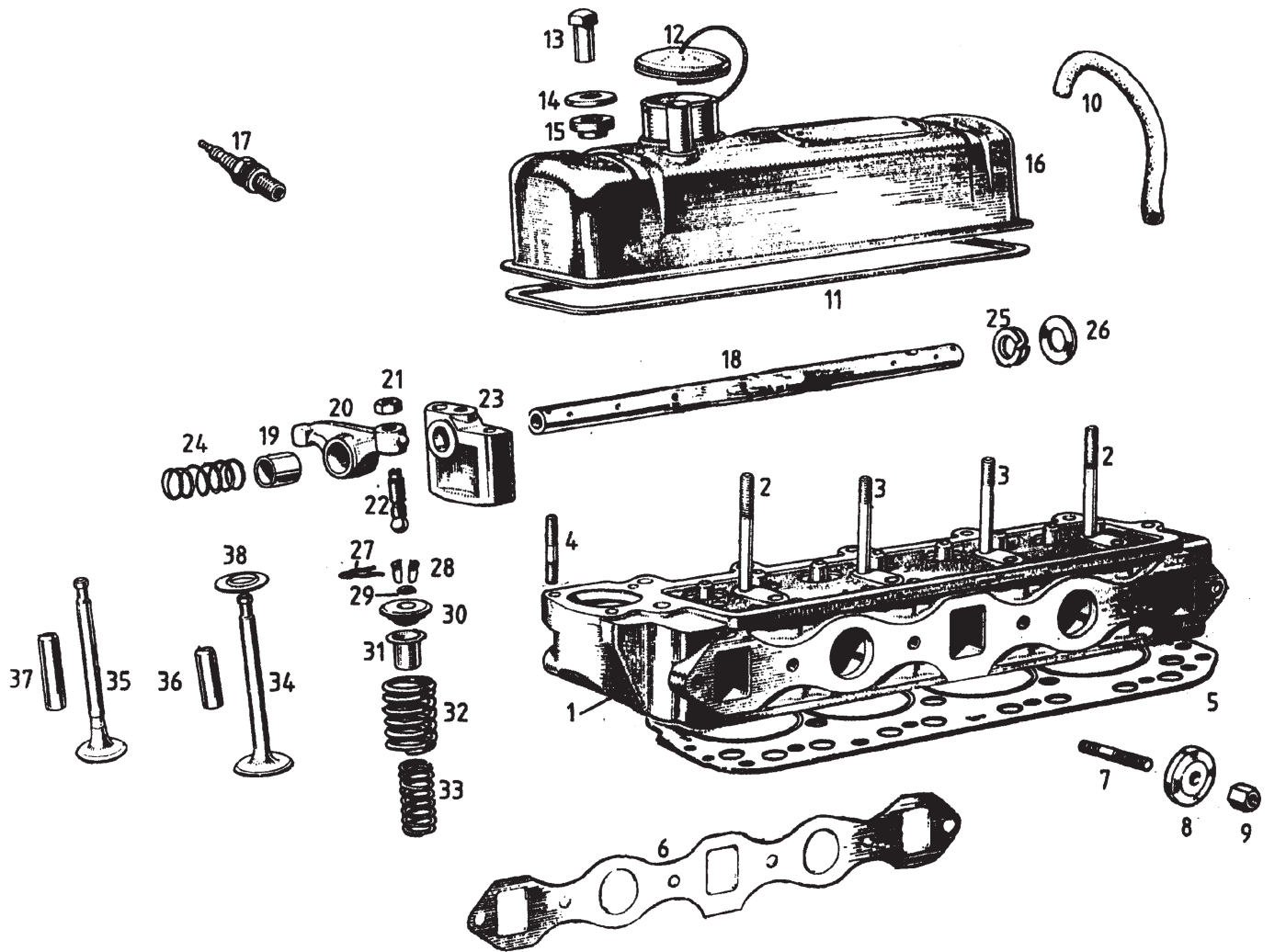




- 052 Stopfen Öldruckventil
- 053 Kupferring
- 054 Feder Öldruckventil
- 055 Kolben Öldruckventil
- 056 Zahnkranz Schwungrad
- 056A Schwungrad komplett - NEU -
- 056B Schwungrad mit Zahnkranz - Austausch -
- 057 Kurbelwelle Austausch 1500,1600
- 057A Kurbelwelle Austausch -1622-
- 058 Sicherungsblech Pleuel
- 059 Schraube Pleuel
- 060 Sicherungsblech Schwungrad
- 061 Mutter - 3/8" UNF , 9/16" Schlüsselweite
- 062 Schraube für Schwungrad
- 063 Lagerbuchse
- 064 Satz Anlaufscheiben Standard
- 064A Satz Anlaufscheiben - + 0,005 -
- 064B Satz Anlaufscheiben - + 0,010 -
- 065 Mutter Hauptlagerbock
- 066 Keil Kurbelwelle
- 067 Seitendeckeldichtung - Kork -
- 068 Entlüftungsrohr
- 069 Ölwanndichtung
- 070 Anbausatz Ölwanne
- 071 Ölpumpe
- 072 Ölpumpendichtung an Block
- 073 Ölpumpendichtung an Sieb
- 074 Sieb Ölpumpe
- 075 Antrieb Ölpumpe
- 076 Motoraufhängung - rechts -
- 076A Motoraufhängung - links -
- 076B Motoraufhängung - Twin Cam rechts -
- 077 Halteplatte Motorsilent - rechts -
- 077A Halteplatte Motorsilent - links -
- 078 Schraube - 5/16" UNF x 3/4" , 1/2" Schlüsselweite
- 079 Mutter selbstsichernd - 5/16" UNF , 1/2" Schlüsselweite
- 080 Schraube
- 081 Ölablaßschraube
- 081A Ölablaßschraube - Twin Cam
- 082 Kupferring - ausser Twin Cam

|                   |
|-------------------|
| <b>DICHTSÄTZE</b> |
|-------------------|

- 083 Zylinderkopfdichtsatz
- 083A Zylinderkopfdichtsatz Original
- 084 Motorblockdichtsatz
- 085 Kopfdichtsatz - Twin Cam -
- 086 Blockdichtsatz - Twin Cam -



## SEITE 6 ZYLINDERKOPF, ÖLKÜHLER

---

001 Austauschzylinderkopf mit Ventilen bleifrei - 1500/1600 -

001A Austauschzylinderkopf mit Ventilen bleifrei - 1622 -

002 Stehbolzen Zylinderkopf lang

003 Stehbolzen - Zylinderkopf kurz

004 Stehbolzen - Thermostat

005 Zylinderkopfdichtung

005A Zylinderkopfdichtung - Original -

005B Zylinderkopfdichtung - Twin Cam -

006 Krümmerdichtung

006A Krümmerdichtung Twin Cam - Auslass-Seite -

006B Krümmerdichtung Twin Cam - Einlass-Seite -

007 Stehbolzen - Krümmer an Zylinderkopf -

008 Scheibe Krümmer an Zylinderkopf

009 Messingmutter

010 Entlüftungsschlauch Ventildeckel

011 Ventildeckeldichtung

011A Ventildeckeldichtung - Twin Cam - Einlaßseite

011B Ventildeckeldichtung - Twin Cam - Auslaßseite

012 Öleinfüllkappe - Metall -

012A Öleinfüllkappe verchromt

012B Öleinfüllkappe Kunststoff - schwarz -

013 Ventildeckelmutter - flacher Kopf -

013A Ventildeckelmutter - flacher Kopf - Chrom

014 Metallkappe

014A Metallkappe - Chrom -

015 Dichtgummi Ventildeckel

016 Ventildeckel

016A Polierter Aluminium - Ventildeckel

017 Zündkerze

017A Zündkerze MGA - Twin Cam -

018 Kipphebelwelle

018A Kipphebelwelle - nitriert -

018B Kipphebelwelle - komplett mit Kipphebeln - Austausch -

019 Kipphebelbuchse

020 Kipphebel

021 Kontermutter

022 Einstellschraube

023 Kipphebelbock

024 Feder Kipphebelwelle

025 Federring

026 Scheibe Kipphebelwelle

027 Ventilklammer

028 Ventilkeil

029 O-Ring

030 Obere Ventilkappe

031 Ölführungshülse

032 Äußere Ventildfeder

033 Innere Ventildfeder

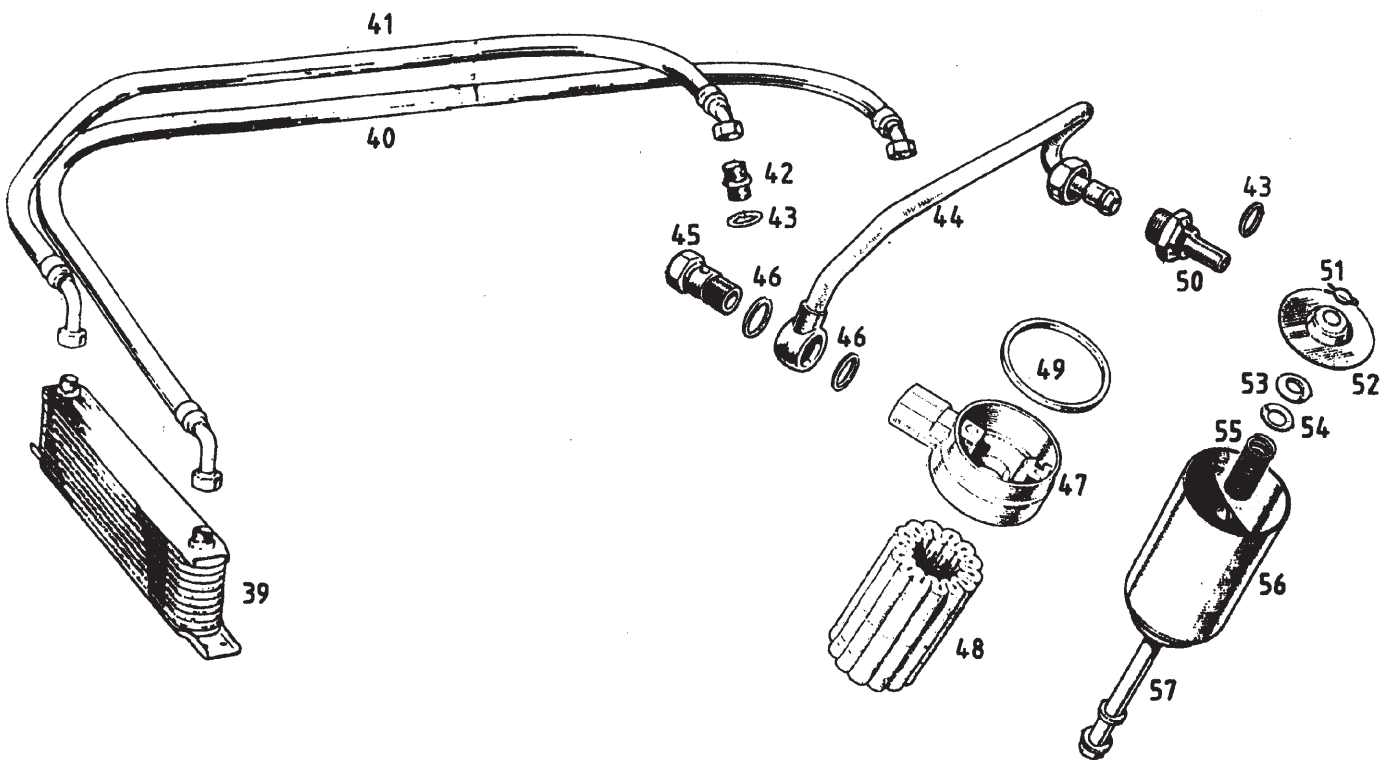
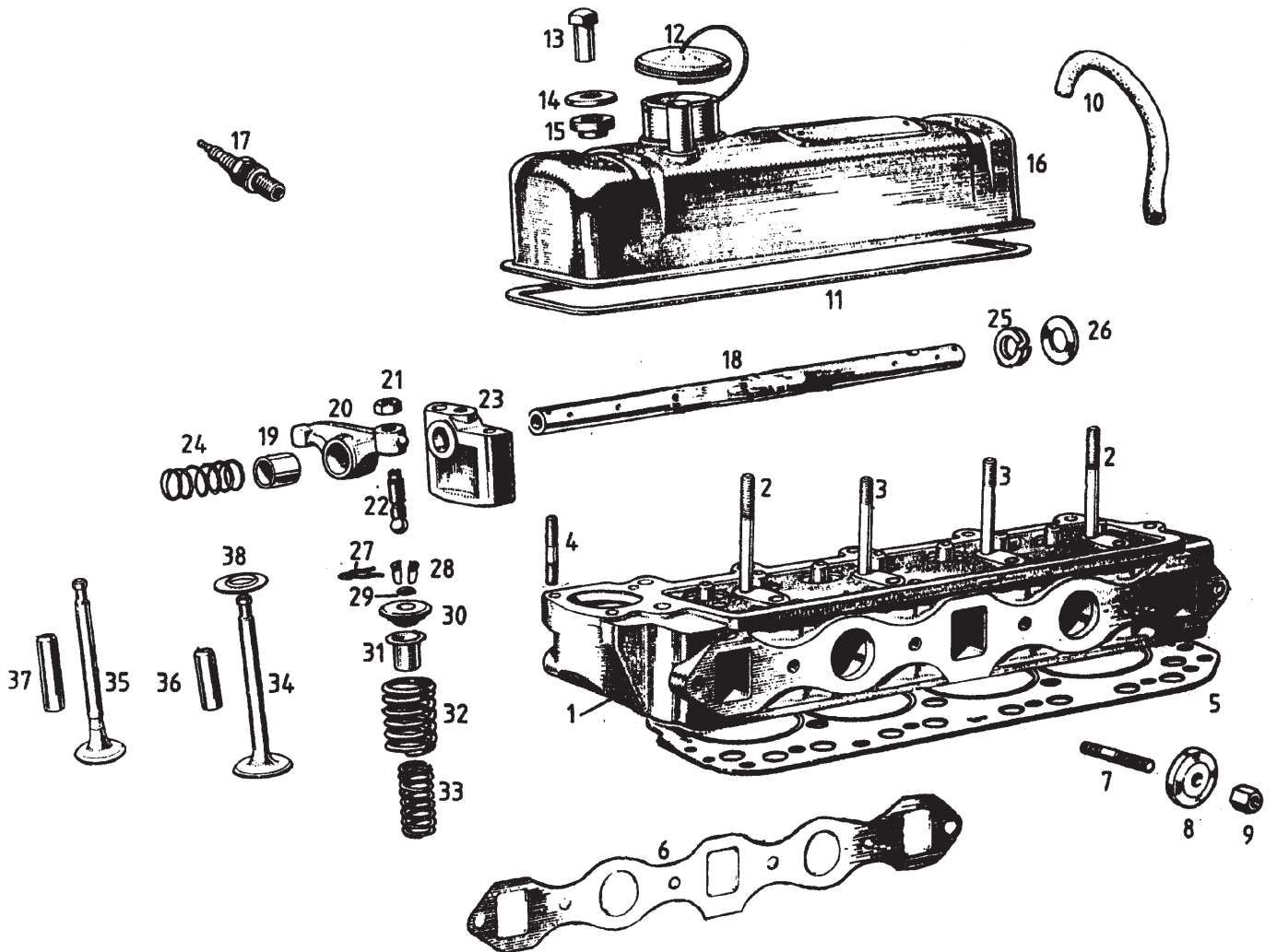
034 Auslaßventil - 1500 -

034A Auslaß-Ventil - 1600/1622 -

034B Auslassventil Twin Cam

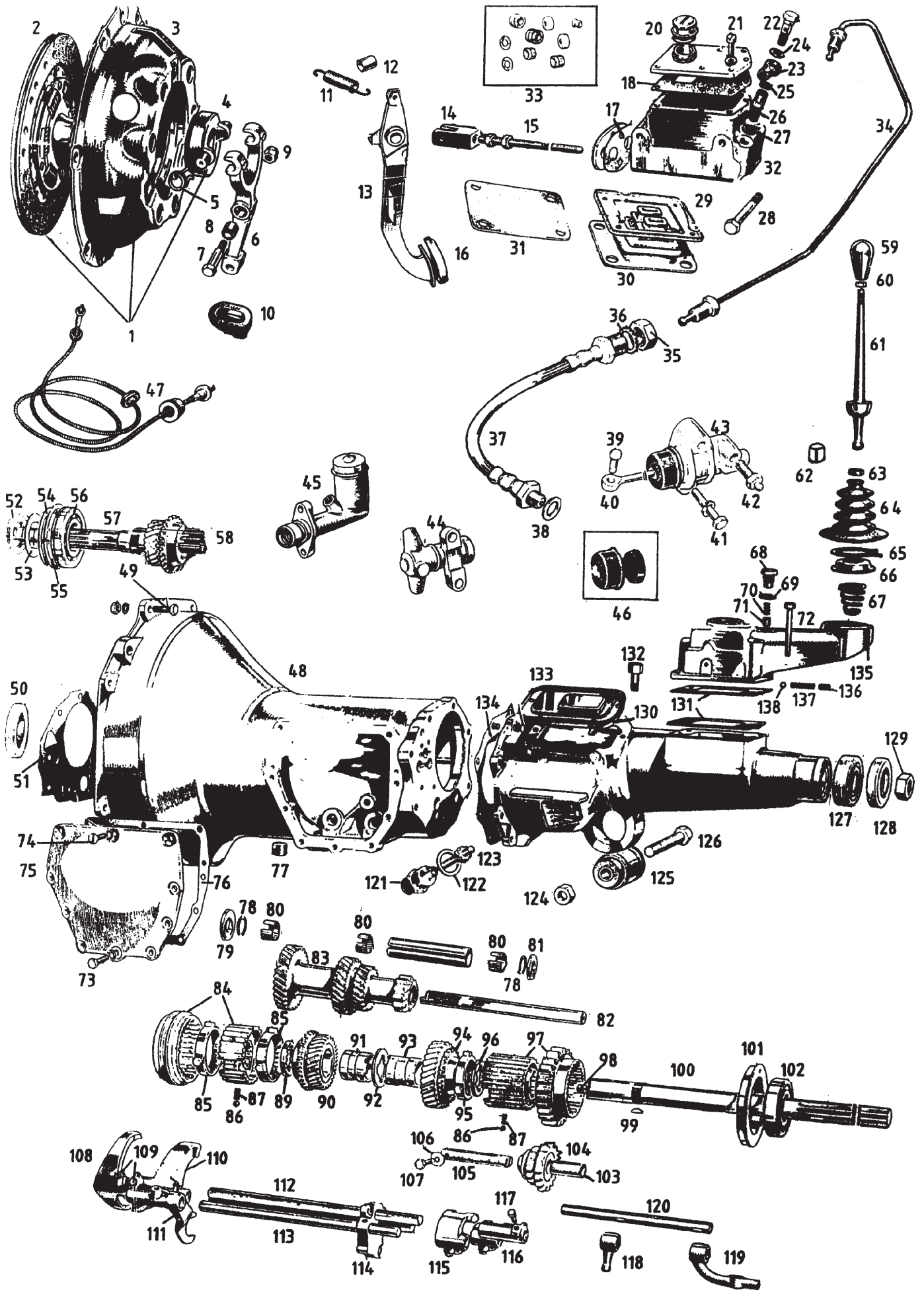
035 Einlaßventil - 1500 -

035A Einlaß-Ventil - 1600/1622 -



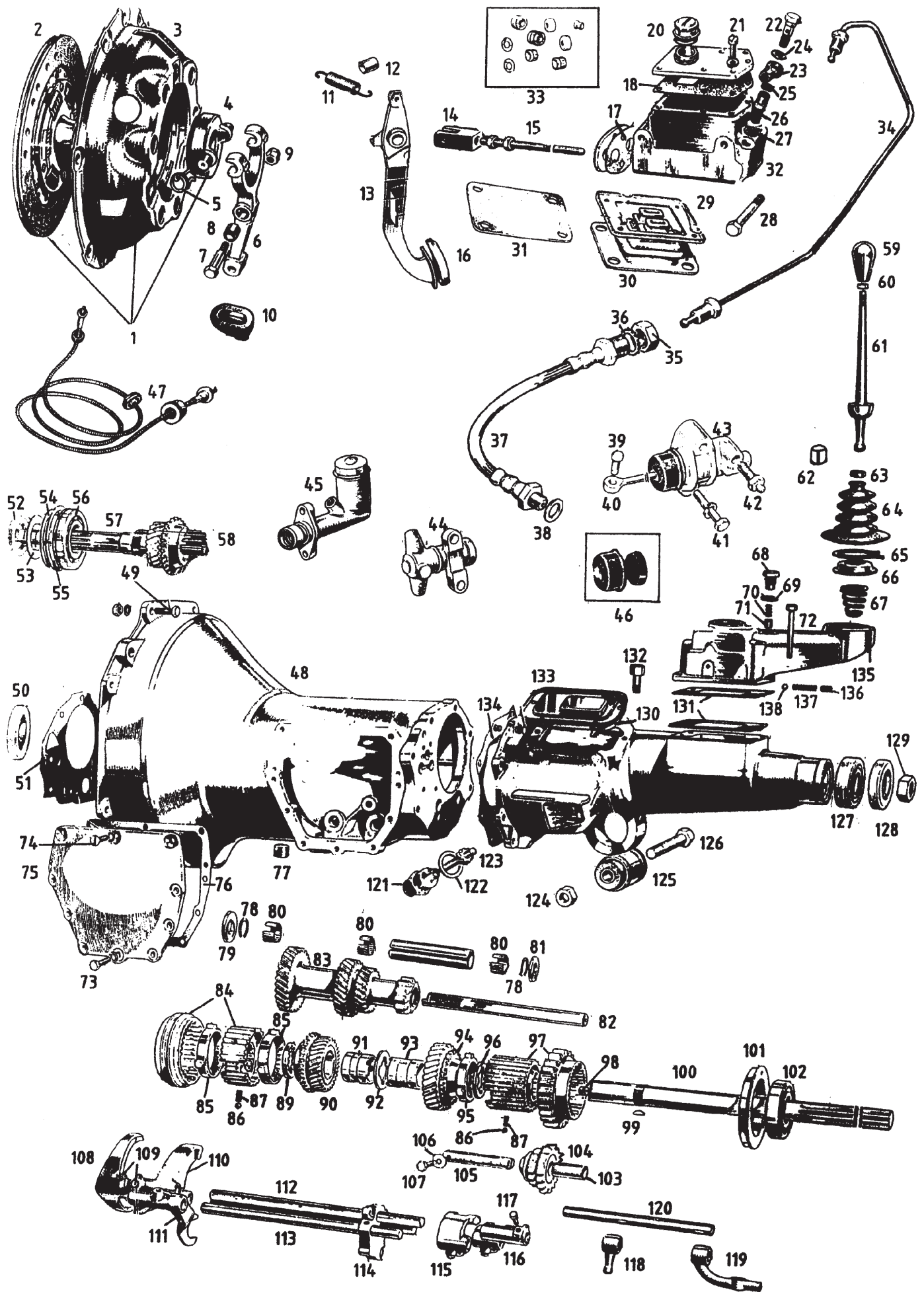
## SEITE 7 ZYLINDERKOPF, ÖLKÜHLER

|   |   |        |
|---|---|--------|
| 035B  | Einlaßventil - Twin Cam -                                       |        |
| 036   | Führung Auslaßventil  |        |
| 037   | Führung Einlaßventil  |        |
| 038   | Unterer Ventilteller  |        |
| 039   | Ölkühler 13 Reihen  |        |
| 040   | Ölkühlerschlauch  |        |
| 041   | Ölkühlerschlauch - Edelstahl -                                  |        |
| 042   | Stutzen an Ölfilteradapter                                      |        |
| 043   | Kupferring  |        |
| 044   | Ölleitung   | n.m.l. |
| 045   | Schraube Ölfilteradapter  |        |
| 046   | Kupferring  |        |
| 047   | Ölfilteradapter   | n.m.l. |
| <b>Umrüstung auf Schraubkartusche: siehe Zubehörseite</b> |   |        |
| 048   | Ölfilter - Papierelement -                                      |        |
| 049   | Dichtring Ölfilteradapter an Motorblock                         |        |
| 050   | Stutzen Ölkühlerschlauch an Block                               |        |
| 051   | Clip  |        |
| 052   | Teller in Ölfilterglocke "TECALEMIT" - Typ + stehender Ölfilter |        |
| 053   | Filzring in Ölfilterglocke "TECALEMIT" - Typ                    |        |
| 054   | Stahlring in Ölfilterglocke "TECALEMIT" - Typ                   |        |
| 055   | Feder in Ölfilterglocke "TECALEMIT" - Typ + stehender Ölfilter  |        |
| 056   | Ölfilterglocke  | n.m.l. |
| 057   | Ölfilterbolzen Glocke an Motorblock "TECALEMIT" - Typ           |        |



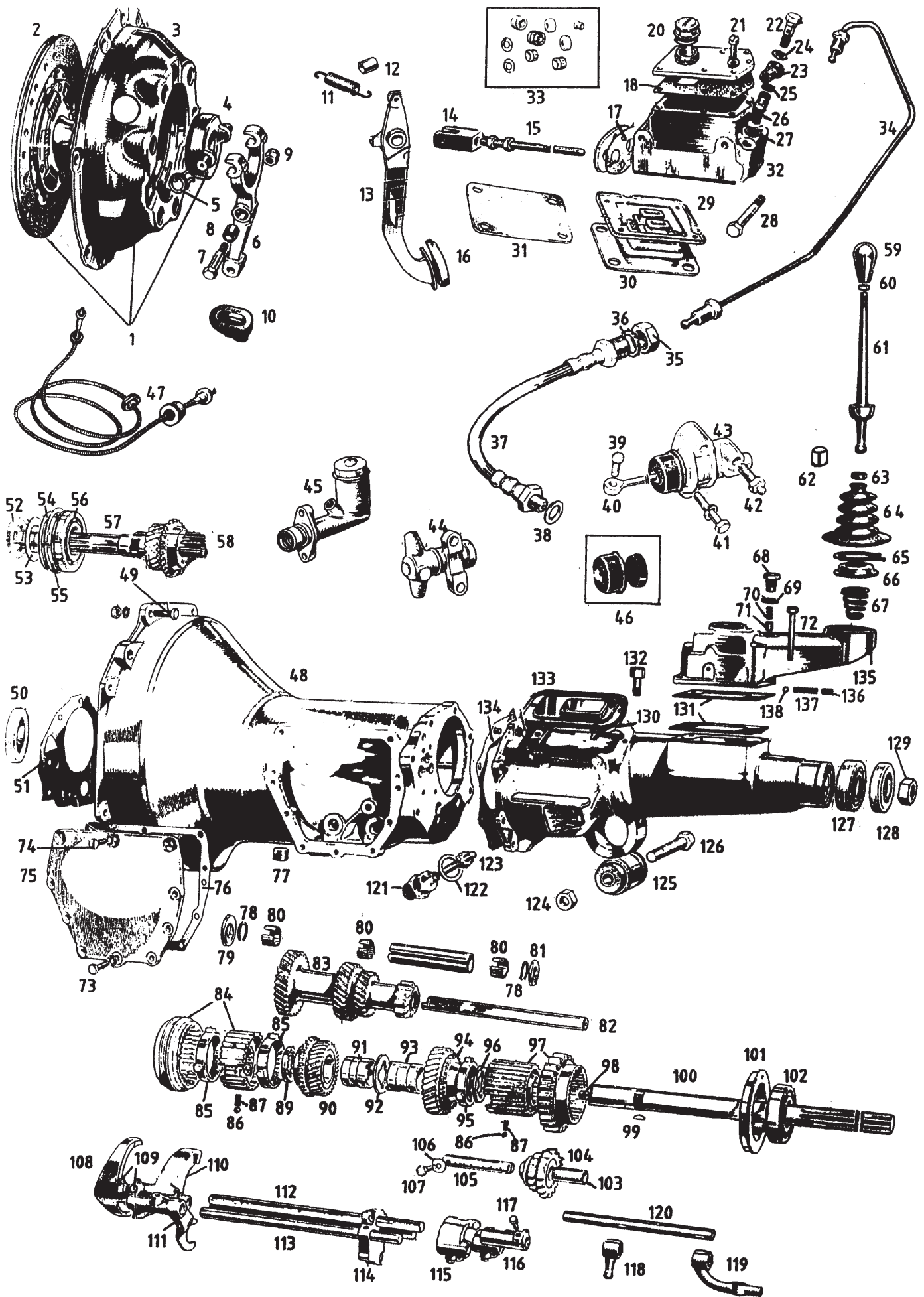
## SEITE 8 GETRIEBE, KUPPLUNG

|      |  |        |
|------|--|--------|
| 001  | Kupplung komplett - 3-teilig - 1500, 1600 + MK2 bis 3298 - |        |
| 001A | Kupplung komplett - 1600 MK2 ab 3299 -                     |        |
| 002  | Kupplungsscheibe - 1500, 1600 + MK2 bis 3298, Twin Cam -   |        |
| 002A | Kupplungsscheibe - MK2 ab 3299 -                           |        |
| 003  | Kupplungsautomat   |        |
| 004  | Ausrücklager - alle Modelle -                              |        |
| 005  | Clip Ausrücklager  |        |
| 006  | Ausrückgabel gebraucht                                     | n.m.l. |
| 007  | Bolzen Ausrückgabel - 1500 bis 4524 -                      |        |
| 007A | Bolzen Ausrückgabel  |        |
| 008  | Buchse Ausrückgabel - 1500 bis 4524 -                      |        |
| 008A | Buchse Ausrückgabel  |        |
| 009  | Mutter selbstsichernd - 3/8" UNF , 9/16" Schlüsselweite    |        |
| 010  | Manschette Ausrückgabel                                    |        |
| 011  | Pedalrückholfeder  |        |
| 012  | Innere Buchse Brems- Kupplungspedal                        |        |
| 012A | Äußere Buchse Brems- Kupplungspedal                        |        |
| 013  | Kupplungspedal - Rechtslenker -                            |        |
| 013A | Kupplungspedal - Linkslenker -                             | n.m.l. |
| 014  | Gabel - Tandemzylinder -                                   |        |
| 015  | Stößel - Tandemzylinder -                                  |        |
| 016  | Pedalgummi   |        |
| 017  | Dichtung Tandemzylinder vorn                               |        |
| 018  | Deckeldichtung Tandemzylinder                              |        |
| 020  | Deckel   |        |
| 021  | Schraube   |        |
| 022  | Hohlschraube Tandemzylinder                                |        |
| 023  | Auge Tandemzylinder  |        |
| 024  | Kupferring   |        |
| 025  | Kupferring - gross -                                       |        |
| 026  | Adapterstück   |        |
| 027  | Kupferring - klein -                                       |        |
| 028  | Schraube   |        |
| 029  | Platte unter Hauptbremszylinder                            |        |
| 030  | Manschette Pedalerie                                       |        |
| 030A | Manschette Pedalerie - Twin Cam, De Luxe -                 |        |
| 031  | Gummi Blindplatte  |        |
| 032  | Kupplungs/Hauptbremszylinder - Neu -                       |        |
| 033  | Rep.-satz Hauptbremszylinder                               |        |
| 034  | Kupplungsleitung - LHD -                                   |        |
| 034A | Kupplungsleitung - RHD -                                   |        |
| 035  | Mutter   |        |
| 036  | Zahnscheibe  |        |
| 037  | Kupplungsschlauch  |        |
| 037A | Kupplungsschlauch - Twin Cam, De Luxe -                    |        |
| 038  | Kupferring - gross -                                       |        |
| 039  | Splintbolzen   |        |
| 040  | Stößelstange Nehmerzylinder                                |        |
| 041  | Bolzen Kupplungsnehmerzylinder                             |        |
| 042  | Entlüfter Nehmerzylinder                                   |        |
| 043  | Kupplungsnehmerzylinder                                    |        |
| 044  | Kupplungsnehmerzylinder - Twin Cam, De Luxe -              |        |

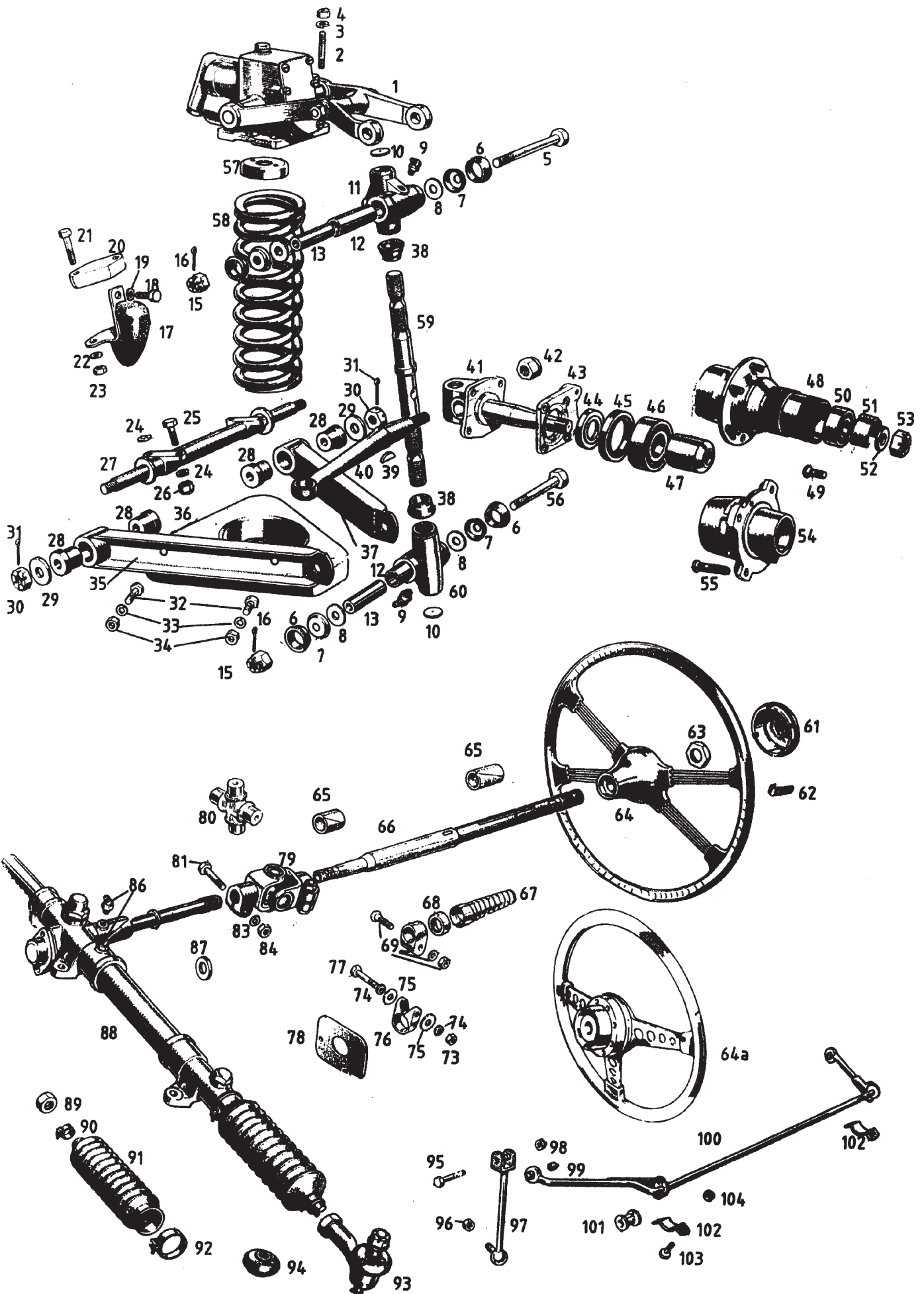




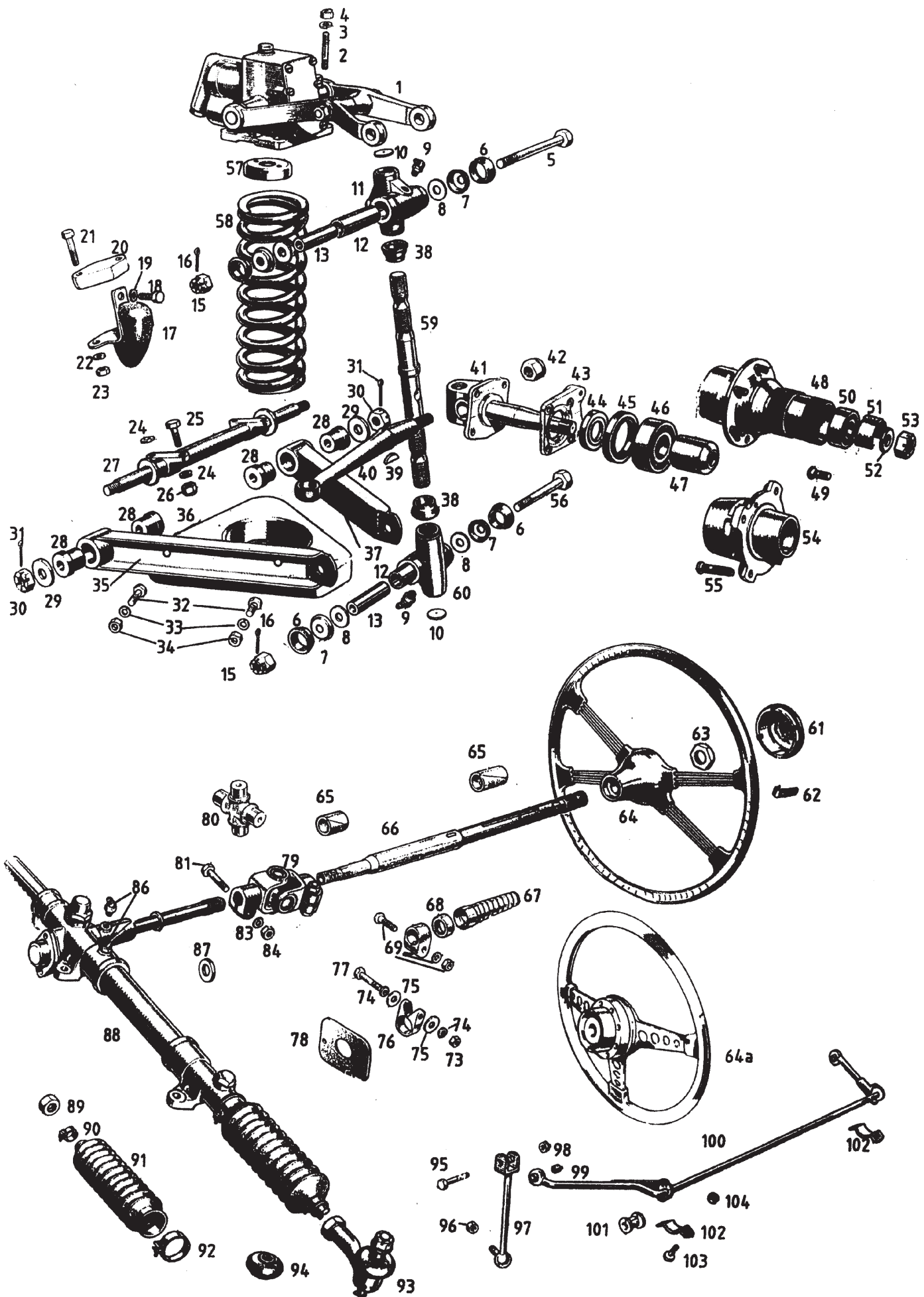
|      |  |        |
|------|--|--------|
| 045  | Kupplungsgeberzylinder - Twin Cam, De Luxe -       |        |
| 045A | Reparatursatz Geberzylinder - Twin Cam -           |        |
| 046  | Reparatursatz Nehmerzylinder                       |        |
| 046A | Reparatursatz Nehmerzylinder - Twin Cam, De Luxe - |        |
| 047  | Tachowelle   |        |
| 048  | Austauschgetriebe                                  |        |
| 049  | Bolzen   |        |
| 050  | Simmering vorderer Getriebedeckel                  |        |
| 051  | Dichtung vorderer Getriebedeckel                   |        |
| 052  | Mutter - Getriebeeingangswelle                     |        |
| 053  | Sicherungsblech                                    |        |
| 054  | Scheibe  |        |
| 055  | Sprengring   |        |
| 056  | Lager Eingangswelle                                |        |
| 057  | Getriebeeingangswelle                              | n.m.l. |
| 058  | Nadel - 18 Stück pro Getriebe -                    |        |
| 059  | Schalthebelknauf Originalausführung                |        |
| 059A | Schalthebelknauf MG - Holz -                       |        |
| 059B | Schalthebelknauf MG - Leder -                      |        |
| 060  | Chrommutter Schalthebel                            |        |
| 061  | Schalthebel  |        |
| 062  | Buchse Schalthebel unten alle Modelle              |        |
| 063  | Chromring Schalthebelmanschette                    |        |
| 064  | Schalthebelmanschette                              |        |
| 065  | Sicherungsring Schalthebel                         |        |
| 066  | Teller   |        |
| 067  | Feder Schalthebel                                  |        |
| 068  | Stopfen  | n.m.l. |
| 069  | Scheibe " Anti rattle "                            |        |
| 070  | Feder " Anti rattle "                              |        |
| 071  | Kolben " Anti rattle "                             |        |
| 072  | Schraube + Mutter                                  |        |
| 073  | Schraube   |        |
| 074  | Schraube   |        |
| 075  | Seitendeckel                                       |        |
| 076  | Dichtung seitlicher Getriebedeckel                 |        |
| 077  | Ablaßschraube / Einfüllschraube                    |        |
| 077A | Ablaßschraube - ab15GD101                          |        |
| 078  | Sicherungsring Vorgelege                           |        |
| 079  | Anlaufscheibe Vorgelege vorn                       |        |
| 080  | Nadellager   |        |
| 081  | Anlaufscheibe hinten                               |        |
| 082  | Vorgelegewelle                                     |        |
| 082A | Vorgelegewelle - gehärtet -                        |        |
| 083  | Vorgelege  |        |
| 084  | Synchronkörper - 3.+ 4.Gang -                      |        |
| 085  | Synchronring - 3.+ 4.Gang -                        |        |
| 086  | Kugel Synchronkörper                               |        |
| 087  | Feder Synchronkörper                               |        |
| 089  | Anlaufscheibe 3.Gangrad                            |        |
| 090  | 3.Gangrad  |        |
| 091  | Buchse 3.Gangrad                                   |        |
| 092  | Anlaufscheibe 2./3.Gang                            |        |



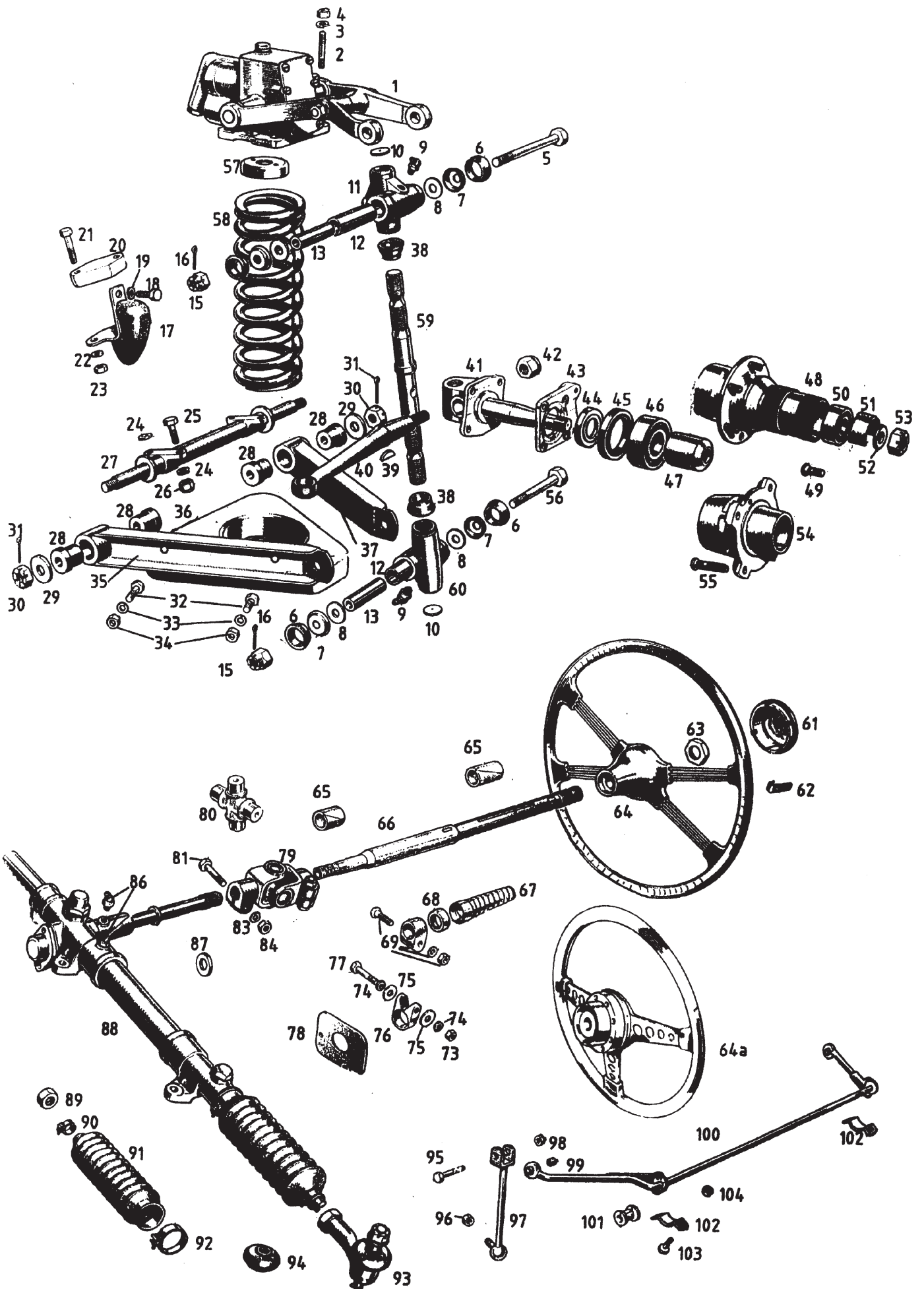
|      |  |        |
|------|--|--------|
| 093  | Buchse 2.Gangrad   |        |
| 094  | 2.Gangrad  |        |
| 095  | Synchronring 2.Gang  |        |
| 096  | Anlaufscheibe Hauptwelle hinten                                  |        |
| 097  | 1.Gangrad  |        |
| 097A | 1.Gangrad - nur Aussenkranz -                                    |        |
| 098  | Stopfen Hauptwelle   |        |
| 099  | Keil Hauptwelle  |        |
| 100  | Hauptwelle 1500 ab Fg-Nr. 20753 bis GB - Motor                   |        |
| 101  | Gehäuse  |        |
| 102  | Getriebelager: Hauptwelle mitte, 1500: auch Hauptwelle hinten    |        |
| 103  | Distanzhülse   |        |
| 104  | Rückwärtsgangrad   |        |
| 105  | Welle Rückwärtsgangrad   |        |
| 106  | Sicherungsscheibe  |        |
| 107  | Bolzen   |        |
| 108  | Schaltgabel 3.+ 4.Gang - überholt -                              |        |
| 109  | Bolzen   |        |
| 110  | Schaltgabel - 1.+2.Gang  | n.m.l. |
| 111  | Schaltgabel Rückwärtsgang  |        |
| 112  | Welle Schaltgabel 1. & 2.Gang                                    |        |
| 112A | Welle Schaltgabel 3. & 4. Gang                                   |        |
| 113  | Welle Schaltgabel Rückwärtsgang                                  |        |
| 114  | Bock Schaltwellen  |        |
| 115  | Selektor Rückwärtsgang   | n.m.l. |
| 116  | Selektor 1. & 2.Gang   |        |
| 116A | Selektor 3. & 4. Gang  | n.m.l. |
| 117  | Sicherungsbolzen   |        |
| 118  | Schaltgestänge   | n.m.l. |
| 119  | Schaltgestänge   | n.m.l. |
| 120  | Welle Schaltgestänge   | n.m.l. |
| 121  | Gehäuse Tachoritzel  | n.m.l. |
| 122  | Dichtring  | n.m.l. |
| 123  | Tachoritzel  | n.m.l. |
| 124  | Mutter   |        |
| 125  | Getriebesilent   |        |
| 126  | Unterer Bolzen   |        |
| 127  | Getriebelager: Hauptwelle mitte, MGA 1500:auch Hauptwelle hinten |        |
| 127A | Hinteres Getriebelager, 1600/1622                                |        |
| 128  | Simmering hinten - 1500 bis Mot.Nr. 20752 -                      |        |
| 128A | Simmering hinten - 1500 ab Mot.Nr. 20753 -                       |        |
| 128B | Simmering Getriebe hinten: ab GD-Motor                           |        |
| 129  | Mutter, Hauptwelle hinten  |        |
| 130  | Dichtung vorderer oberer Deckel                                  |        |
| 131  | Dichtung Schaltdom: 2 Stück pro Getriebe                         |        |
| 132  | Entlüfter  |        |
| 133  | Oberer vorderer Deckel   |        |
| 134  | Dichtung Glocke/Hals   |        |
| 135  | Schaltdom  | n.m.l. |
| 136  | Stopfen  | n.m.l. |
| 137  | Feder  |        |
| 138  | Kugel  |        |



|      |  |        |
|------|--|--------|
| 001  | Stoßdämpfer vorn - Neu -   |        |
| 001A | Stoßdämpfer vorn - Austausch -   |        |
| 002  | Stehbolzen Dämpfer auf Fahrschemel   |        |
| 003  | Federring  |        |
| 004  | Mutter - 3/8" UNF , 9/16" Schlüsselweite   |        |
| 005  | Oberer Bolzen  |        |
| 006  | Staubschutzmanschette  |        |
| 007  | Deckscheibe  |        |
| 008  | Druckscheibe   |        |
| 009  | Schmiernippel Schwenkgelenk  |        |
| 010  | Deckel Schwenkgelenk   |        |
| 011  | Oberes Schwenkgelenk - rechts -  |        |
| 011A | Oberes Schwenkgelenk - links -   |        |
| 012  | Messinghülse   |        |
| 013  | Distanzhülse   |        |
| 015  | Mutter   |        |
| 016  | Splint Stoßdämpferbolzen + Drehzapfen  |        |
| 017  | Vorderachsanschlag   |        |
| 018  | Schraube - 5/16" UNF x 1" , 1/2" Schlüsselweite                                      |        |
| 020  | Distanzstück Vorderachsanschlag  |        |
| 021  | Schraube - Vorderachsanschlag lang   |        |
| 023  | Mutter - 5/16" UNF , 1/2" Schlüsselweite   |        |
| 024  | Federring  |        |
| 025  | Schraube Drehzapfen an Fahrschemel -   |        |
| 026  | Mutter - 3/8" UNF , 9/16" Schlüsselweite   |        |
| 027  | Drehzapfen   |        |
| 028  | Querlenkergummibuchse - pro Fahrzeug 8 Stück -                                       |        |
| 028A | Querlenkerbuchse - Polyurethan - pro Fahrzeug 8 Stück -                              |        |
| 028B | Querlenkergummibuchse vom GT V8<br>- wesentlich langlebiger , pro Fahrzeug 4 Stück - |        |
| 029  | Unterlegscheibe Drehzapfen   |        |
| 030  | Mutter Drehzapfen  |        |
| 031  | Splint unterer Bolzen  |        |
| 031  | Splint Achsschenkel  |        |
| 032  | Schraube - Querlenker -  |        |
| 033  | Federring  |        |
| 034  | Mutter - 5/16" UNF , 1/2" Schlüsselweite   |        |
| 035  | Querlenker ohne Bohrung  |        |
| 035A | Querlenker mit Bohrung für Stabilisator - rechts -                                   |        |
| 035B | Querlenker mit Bohrung für Stabilisator - links -                                    |        |
| 036  | Federteller  |        |
| 037  | Querlenker ohne Bohrung  |        |
| 038  | Staubmanschette Achsschenkelbolzen   |        |
| 039  | Keil   | n.m.l. |
| 040  | Lenkhebel  | n.m.l. |
| 041  | Achsschenkel   | n.m.l. |
| 042  | Mutter   |        |
| 043  | Halteplatte Bremssattel - 1600 -   | n.m.l. |
| 044  | Lauftring  |        |
| 045  | Simmering - ausser Twin Cam -  |        |
| 045A | Simmering - Twin Cam Nabe vorn -   |        |
| 046  | Inneres Radlager   |        |
| 046A | Inneres Radlager - Twin Cam -  |        |



|      |   |        |
|------|---|--------|
| 047  | Distanzhülse  |        |
| 048  | Nabe Speichenrad - 1500 - rechts -                                      |        |
| 048A | Nabe Speichenrad - 1500 - links -                                       |        |
| 048B | Nabe Speichenrad - 1600 - rechts -                                      |        |
| 048C | Nabe Speichenrad - 1600 - links -                                       |        |
| 048D | "Adapter" zur Umrüstung auf Speichenräder - links -                     |        |
| 048E | "Adapter" zur Umrüstung auf Speichenräder - rechts -                    |        |
| 048F | Konische Mutter zu Adapter  |        |
| 049  | Radbolzen Speichenrad 1500 - vorn -                                     |        |
| 049A | Schraube - Bremsscheibe an Nabe 1600 + MK2 -                            |        |
| 050  | Äußeres Radlager  |        |
| 050A | Äusseres Radlager - Twin Cam -  |        |
| 051  | Fettkappe Speichenrad   | n.m.l. |
| 052  | Scheibe   |        |
| 053  | Lagermutter   |        |
| 054  | Radnabe Stahlrad  | n.m.l. |
| 055  | Radbolzen Stahlrad - vorn -   |        |
| 056  | Unterer Bolzen  |        |
| 057  | Oberer Federteller  |        |
| 058  | Spiralfeder   |        |
| 058A | Spiralfeder - Twin Cam + De Luxe -                                      |        |
| 059  | Achsschenkelbolzen - rechts -   |        |
| 059A | Achsschenkelbolzen - links -0   |        |
| 060  | Unteres Schwenkgelenk - rechts -  |        |
| 060A | Unteres Schwenkgelenk - links -   |        |
| 061  | Lenkradmittleil   |        |
| 062  | Clip Lenkrad  |        |
| 063  | Lenkradmutter   |        |
| 064  | Original - Lenkrad  |        |
| 064A | " MOTO LITA " Lederlenkrad flach, 13 Zoll - ohne ABE -                  |        |
| 064B | " MOTO LITA " Lederlenkrad flach, 14 Zoll - ohne ABE -                  |        |
| 064C | " MOTO LITA " Lederlenkrad flach, 15 Zoll - ohne ABE -                  |        |
| 064D | " MOTO LITA " Lederlenkrad geschüsselt, 13 Zoll- ohne ABE -             |        |
| 064E | " MOTO LITA " Lederlenkrad geschüsselt, 14 Zoll- ohne ABE -             |        |
| 064F | " MOTO LITA " Lederlenkrad geschüsselt, 15 Zoll - ohne ABE-             |        |
| 064G | " MOTO LITA " Holzlenkrad flach, 13 Zoll - ohne ABE -                   |        |
| 064H | " MOTO LITA " Holzlenkrad flach, 14 Zoll - ohne ABE -                   |        |
| 064I | " MOTO LITA " Holzlenkrad flach, 15 Zoll - ohne ABE -                   |        |
| 064J | " MOTO LITA " Holzlenkrad geschüsselt, 13 Zoll - ohne ABE -             |        |
| 064K | " MOTO LITA " Holzlenkrad geschüsselt, 14 Zoll - ohne ABE -             |        |
| 064L | " MOTO LITA " Holzlenkrad geschüsselt, 15 Zoll - ohne ABE -             |        |
| 064M | " MOTO LITA " Lenkradnabe   |        |
| 064N | " MOUNTNEY " Holzlenkrad geschüsselt, 13 Zoll - ohne ABE -              |        |
| 064O | " MOUNTNEY " Lederlenkrad flach, 14 Zoll - ohne ABE                     |        |
| 064P | " MOUNTNEY " Lederlenkrad flach, 12 Zoll - ohne ABE -                   |        |
| 064Q | " MOUNTNEY " Lederlenkrad flach, 13 Zoll - ohne ABE -                   |        |
| 065  | Lenksäulenlager ( Filz ) - verstellbare Lenksäule : oben und alle unten |        |
| 065A | Lenksäulenlager - nicht verstellbare Lenksäule : oben                   |        |
| 066  | Lenksäule   | n.m.l. |
| 067  | Spirale Lenkradverstellung  |        |
| 068  | Kappe - bei verstellbarer Lenksäule -                                   |        |
| 069  | Chromschelle + Schraube + Mutter - bei verstellbarer Lenksäule -        |        |

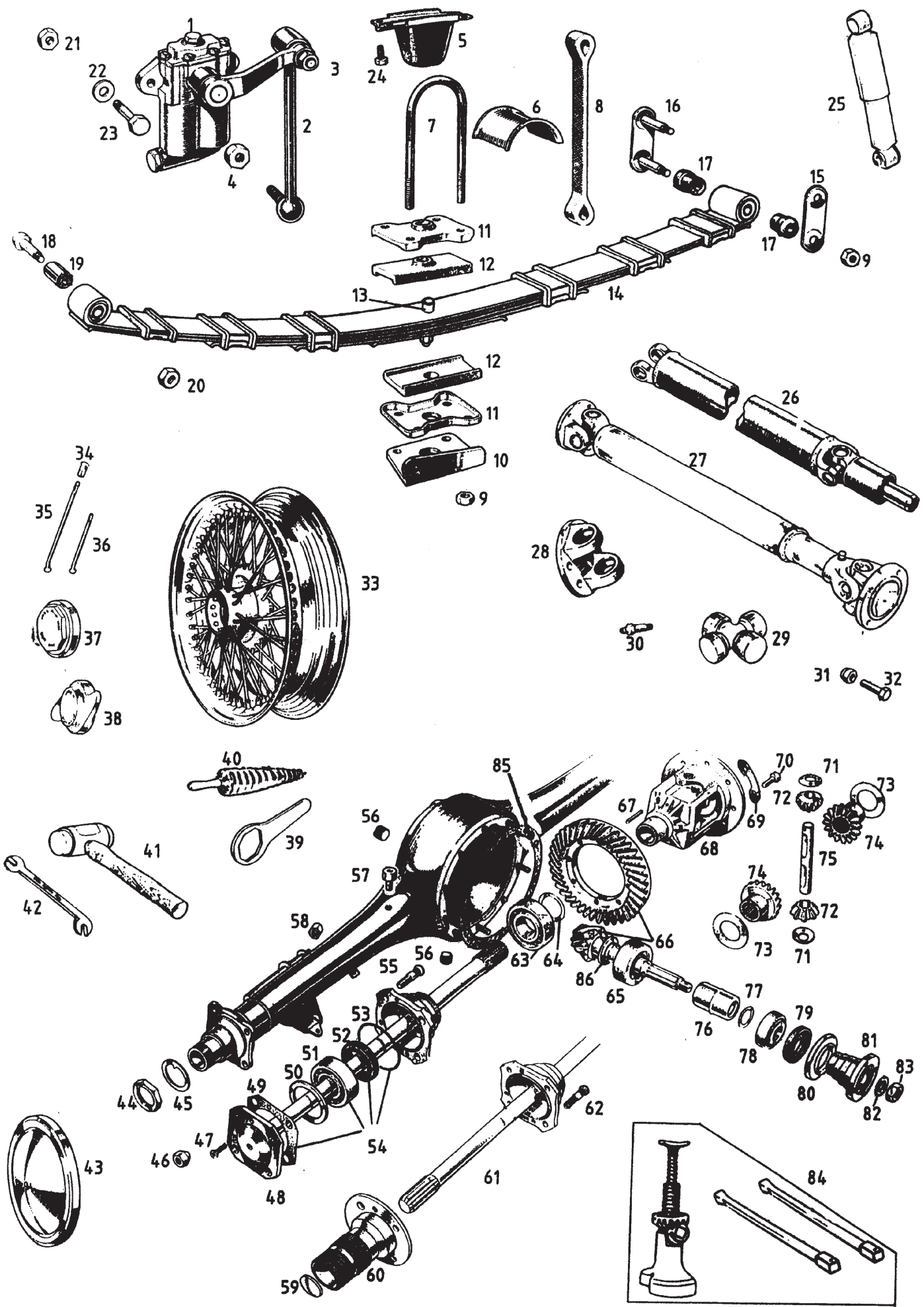




## SEITE 13 VORDERACHSE, LENKUNG

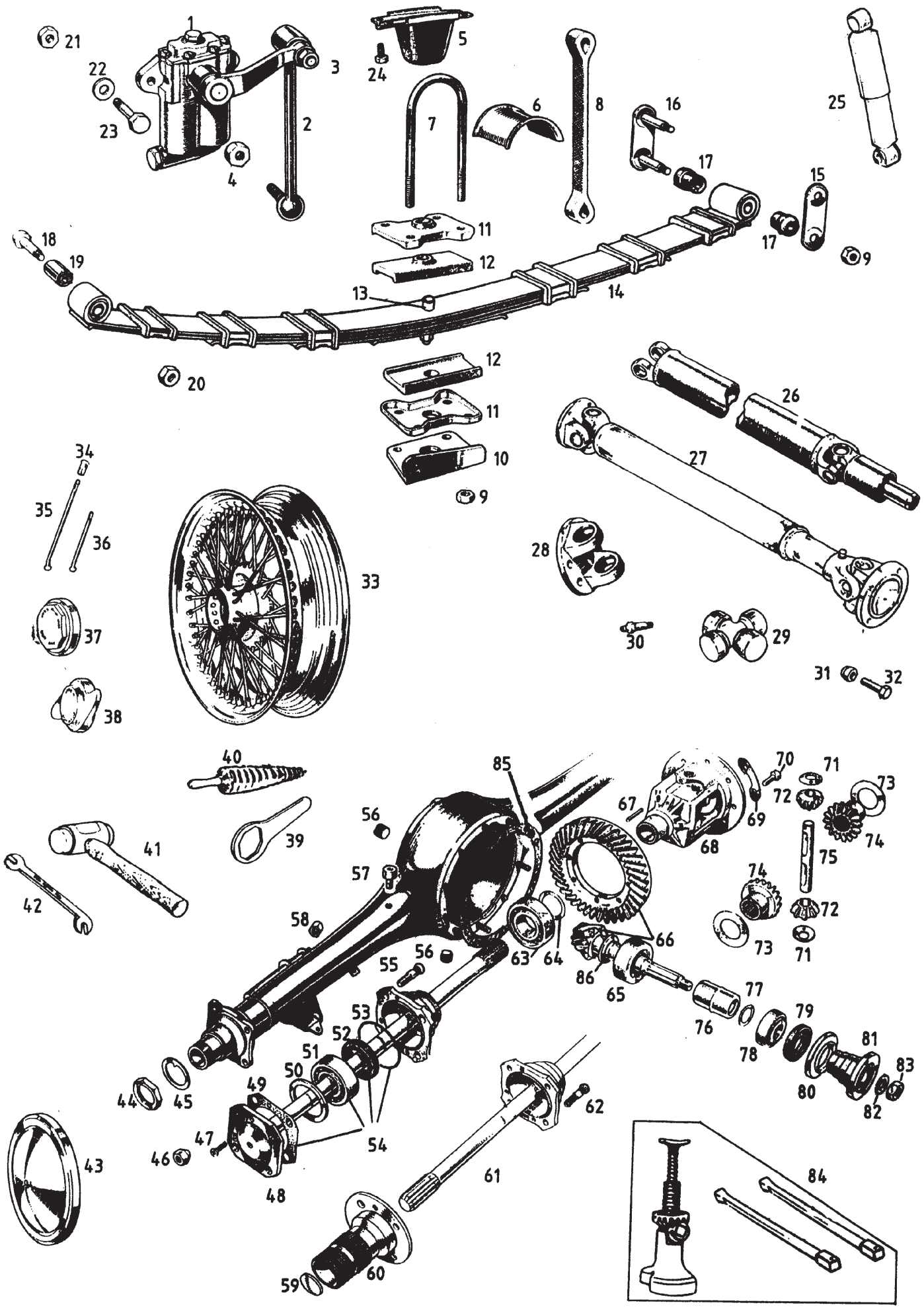
---

|      |   |
|------|---|
| 073  | Mutter - 5/16" UNF , 1/2" Schlüsselweite                |
| 074  | Federring   |
| 075  | Scheibe   |
| 076  | Schelle   |
| 077  | Schraube  |
| 078  | Dichtung Lenksäule                                      |
| 079  | Kreuzgelenk komplett - Austausch -                      |
| 080  | Kreuz separat   |
| 081  | Bolzen  |
| 084  | Mutter - 5/16" UNF , 1/2" Schlüsselweite                |
| 086  | Schmiernippel Lenkung                                   |
| 087  | Filzring Lenkgetriebe                                   |
| 088  | Lenkung Austausch - Linkslenker -                       |
| 088A | Lenkung Austausch - Rechtslenker -                      |
| 089  | Kontermutter - Spurstangenkopf -                        |
| 090  | Schelle - klein -                                       |
| 091  | Lenkmanschette  |
| 092  | Schelle - groß -  |
| 093  | Spurstangenkopf   |
| 094  | Manschette Spurstangenkopf                              |
| 095  | Schraube - Stabilisatorarm an Stabilisator -            |
| 096  | Mutter - 1/2" UNF , 3/4" Schlüsselweite                 |
| 097  | Stabilisatorarm - rechts -                              |
| 097A | Stabilisatorarm - links -                               |
| 098  | Mutter selbstsichernd - 7/16" UNF , 5/8" Schlüsselweite |
| 099  | Buchse Stabilisator                                     |
| 100  | Stabilisator - Standard - 5/8 Zoll -                    |
| 100A | Stabilisator - verstärkt - 3/4 Zoll -                   |
| 101  | Buchse Stabilisator                                     |
| 102  | Halter Stabilisatorgummi                                |
| 103  | Schraube  |
| 104  | Mutter - 5/16" UNF , 1/2" Schlüsselweite                |



## SEITE 14 HINTERACHSE, RÄDER

|      |  |
|------|--|
| 001  | Stoßdämpfer hinten - Austausch - rechts  |
| 001A | Stoßdämpfer hinten - Austausch - links   |
| 001B | Stoßdämpfer hinten - Neu - rechts  |
| 001C | Stoßdämpfer hinten - Neu - links   |
| 002  | Stoßdämpferarm   |
| 003  | Mutter - 7/16" UNF , 5/8 " Schlüsselweite  |
| 004  | Mutter - 1/2" UNF , 3/4" Schlüsselweite  |
| 005  | Hinterachsanschlag   |
| 006  | Auflage  |
| 007  | U-Bolzen   |
| 008  | Achsfangband   |
| 009  | Mutter selbstsichernd - 3/8" UNF , 9/16" Schlüsselweite  |
| 010  | Aufnahmeplatte Stoßdämpferarm - rechts -   |
| 010A | Aufnahmeplatte Stoßdämpferarm - links -  |
| 011  | Federplatte  |
| 012  | Gummiplatte  |
| 012A | Platte Blattfeder - Polyurethan -  |
| 013  | Herzbolzen   |
| 014  | Blattfeder   |
| 015  | Gegenstück Federaufhängung   |
| 016  | Federaufhängung  |
| 017  | Blattfederbuchse hinten  |
| 017A | Blattfederbuchse hinten - Polyurethan -  |
| 018  | Schraube   |
| 019  | Vorderes Federauge   |
| 020  | Mutter - 7/16" UNF , 5/8 " Schlüsselweite  |
| 021  | Mutter - 7/16" UNF , 5/8 " Schlüsselweite  |
| 022  | Federring  |
| 023  | Bolzen   |
| 024  | Schraube   |
| 025  | "SPAX" - Teleskopstoßdämpfer-Umrüstsatz<br>- enthält sämtliche Anbauteile und 2 verstellbare Stoßdämpfer - |
| 026  | Kardanwelle Neu - Steckanschluss - frühe 1500er<br>Getriebehauptwelle: 1 Zoll Durchmesser                  |
| 026A | Kardanwelle Neu - Steckanschluss - 1500/frühe1600er<br>Getriebehauptwelle: 1 1/8 Zoll Durchmesser          |
| 027  | Kardanwelle - 2-Flansch Ausführung -   |
| 028  | Flansch Kardanwelle  |
| 029  | Kreuzgelenk Kardanwelle  |
| 030  | Schmiernippel Kardanwelle  |
| 031  | Mutter selbstsichernd - 5/16" UNF , 1/2" Schlüsselweite  |
| 032  | Schraube Kardanwelle hinten - an Differential -  |
| 033  | Speichenrad - lackiert - 4 x 15" - 48 Speichen -   |
| 033A | Speichenrad - lackiert - 4 1/2 x 15" - 60 Speichen -   |
| 033B | Speichenrad - verchromt - 4 x 15" - 48 Speichen -  |
| 033C | Speichenrad - verchromt - 4 1/2 x 15 - 60 Speichen -   |
| 033D | Speichenrad - verchromt - 5 1/2 x 15 - 72 Speichen -   |
| 033E | Speichenrad - verchromt - " Tiefbett " 5 1/2 x 15  |
| 033F | Speichenrad - lackiert - " Tiefbett " 5 1/2 x 15   |
| 034  | Speichennippel   |
| 035  | Speiche lang - für lackierte Ausführung mit 60 Speichen -  |
| 035A | Speiche lang - für lackierte Ausführung mit 48 Speichen -  |
| 036  | Speiche kurz - für lackierte Ausführung mit 60 Speichen -  |



## SEITE 15 HINTERACHSE, RÄDER

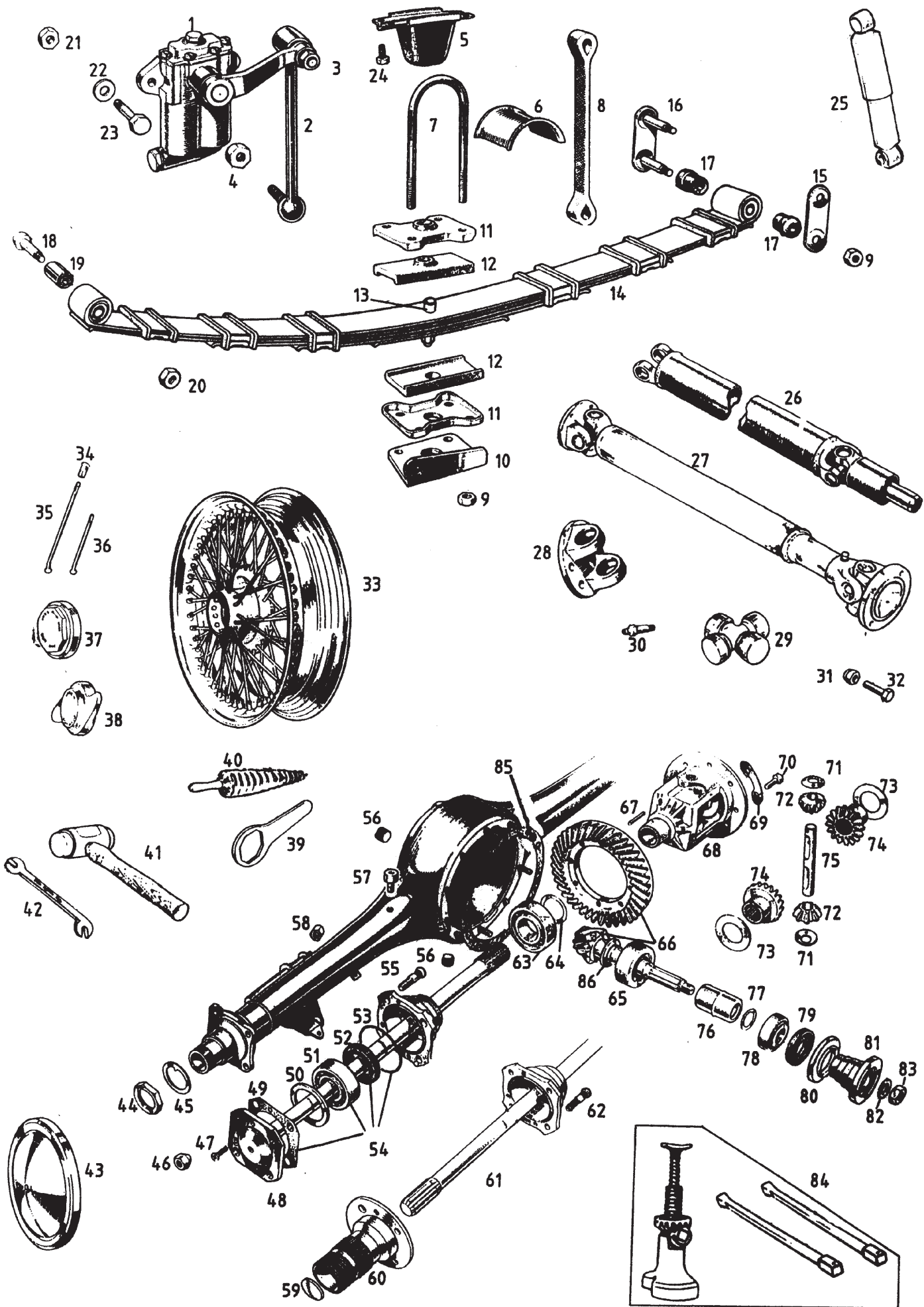
- 036A Speiche kurz - für lackierte Ausführung mit 48 Speichen -
- 037 Achtkantmutter verchromt Grobgewinde - rechts -
- 037A Achtkantmutter verchromt Grobgewinde - links -
- 037A Achtkantmutter verchromt Feingewinde - links -
- 037B Achtkantmutter verchromt Grobgewinde rechts - mit MG Logo-
- 037C Achtkantmutter verchromt Grobgewinde links - mit MG Logo-
- 037D Achtkantmutter verchromt Feingewinde - links -
- 037E Achtkantmutter verchromt Feingewinde - rechts -
- 037F Achtkantmutter verchromt Feingewinde links - mit MG-Logo -
- 037G Achtkantmutter verchromt Feingewinde rechts - mit MG-Logo -
- 038 Flügelmutter verchromt Grobgewinde - rechts -
- 038A Flügelmutter verchromt Grobgewinde - links -
- 038B Flügelmutter verchromt Grobgewinde rechts - mit MG-Logo -
- 038C Flügelmutter verchromt Grobgewinde links - mit MG-Logo -
- 038D Flügelmutter verchromt Feingewinde - rechts -
- 038E Flügelmutter verchromt Feingewinde - links -
- 038F Flügelmutter verchromt Feingewinde rechts - mit MG-Logo -
- 038G Flügelmutter verchromt Feingewinde links - mit MG-Logo -
- 038H Zentralverschlußmutter - Twin Cam - rechts -
- 038I Zentralverschlußmutter - Twin Cam - links -

Ist das Fahrzeug vom Werk her mit Speichenrädern ausgerüstet bzw. wenn nachträglich mit den originalen Speichenradnaben umgerüstet wird, dann werden die Zentralverschlußmutter mit Feingewinde benötigt. Ist das Fahrzeug mit "Adaptern" ausgerüstet, bzw. wird damit umgerüstet, so wird Grobgewinde benötigt .

**GILT NICHT FÜR TWIN - CAM !!!**

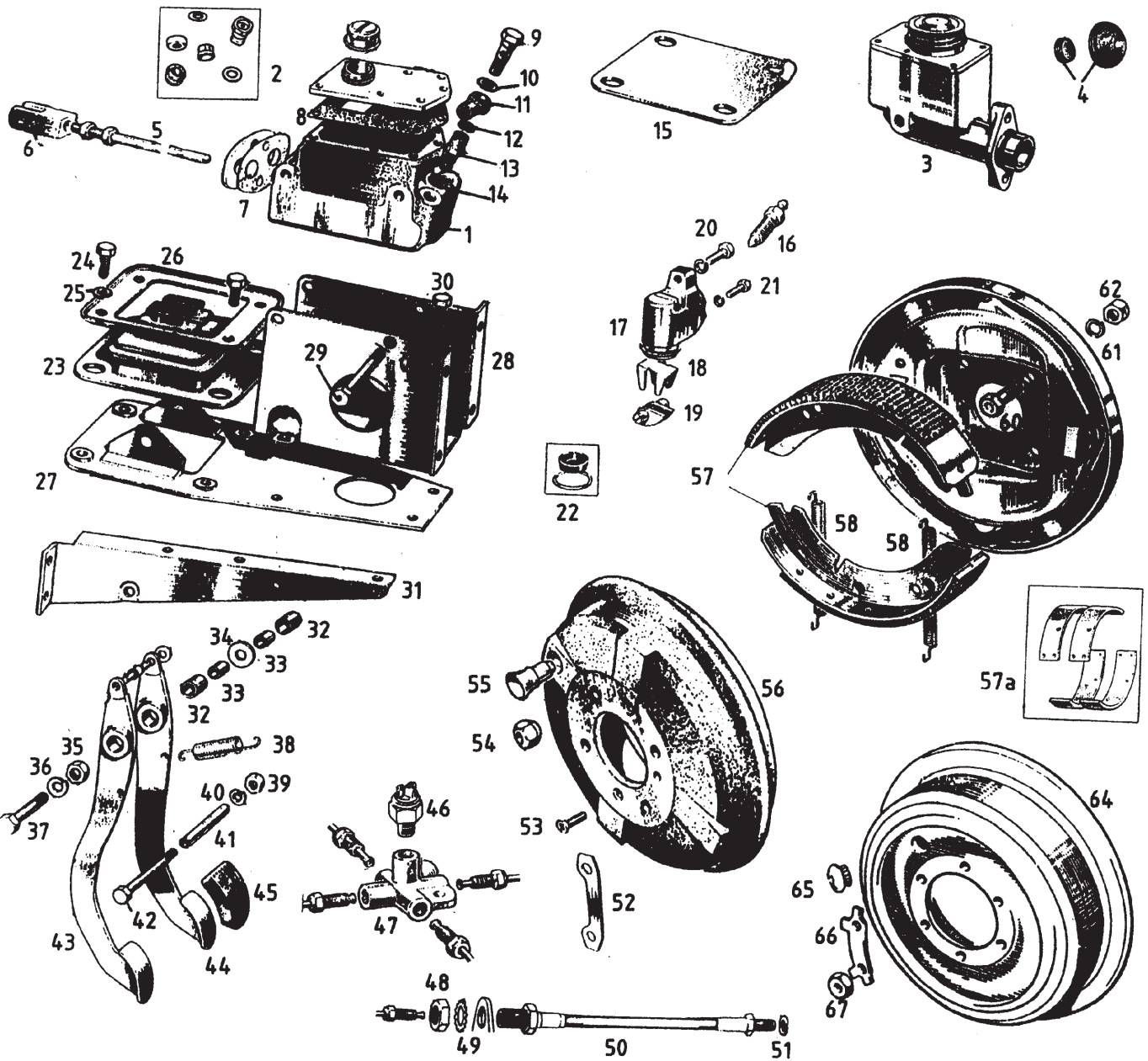
Feingewinde bedeutet 12 Gewindegänge pro Mutter.  
Grobgewinde bedeutet 8 Gewindegänge pro Mutter.

- 039 Schlüssel für Achtkantmutter
- 040 Reinigungsbürste für Speichenrad
- 041 Kupfer/Lederhammer
- 041A Bleihammer
- 042 Speichenspannschlüssel
- 043 Radkappe für Stahlrad
- 043A Radkappe mit Emblem
- 044 Achsmutter - Rechtsgewinde -
- 044A Achsmutter - Linksgewinde -
- 045 Sicherungsblech Hinterachsmutter
- 046 Radmutter Stahlrad vorn & hinten
- 046A Mutter - Speichenradnabe hinten
- 047 Schraube
- 048 Steckachse Stahlrad
- 049 Papierdichtung
- 049A Dichtung Steckachse Twin Cam
- 050 Distanzring
- 051 Radlager einzeln nicht lieferbar - siehe NR. 54 -
- 052 Simmering
- 053 O-Ring
- 054 Satz Radlager - komplett für eine Seite -  
enthält: Radlager, Papierdichtung, O-Ring und Simmering
- 055 Radbolzen Stahlrad - hinten -
- 056 Abblaßschraube / Einfüllschraube
- 057 Entlüfter

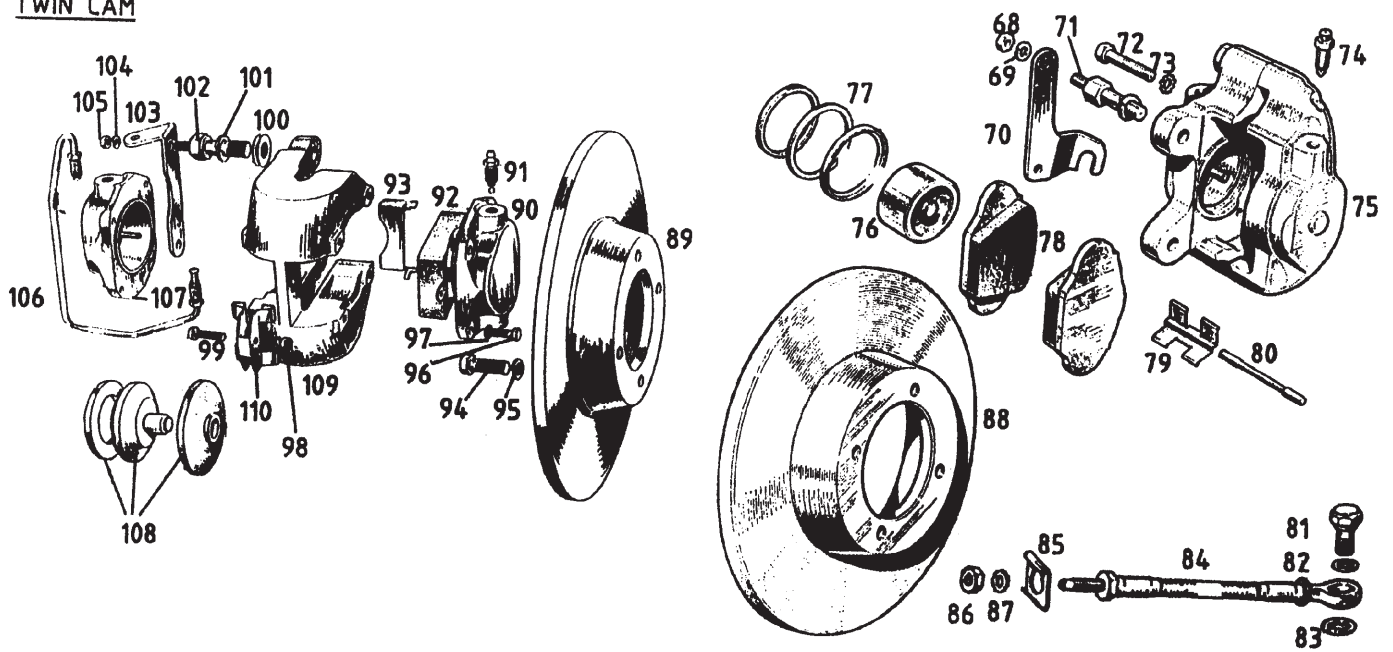


## SEITE 16 HINTERACHSE, RÄDER

|  |  |        |
|--|--|--------|
| 058  | Mutter - 3/8" UNF , 9/16" Schlüsselweite   |        |
| 059  | Kappe Radnabe  |        |
| 060  | Radnabe Speichenrad - rechts -   |        |
| 060A   | Radnabe Speichenrad - links -  |        |
| 060B   | "Adapter" zur Umrüstung auf Speichenräder - links -  |        |
| 060C   | "Adapter" zur Umrüstung auf Speichenräder - rechts -   |        |
| 060D   | Konische Mutter zu Adapter   |        |
| 061  | Steckachse Speichenrad - 1500 -  |        |
| 061A   | Steckachse Speichenrad - 1600 bis 82748 -  |        |
| 061B   | Steckachse Speichenrad - 1600 ab 82749 -   |        |
| 061C   | Steckachse Speichenrad - 1500 -  |        |
| 061D   | Steckachse Speichenrad - 1600 bis 82748 -  |        |
| 061E   | Steckachse Speichenrad - 1600 ab 82749 -   |        |
| <p>Die Steckachsen 61C / 61D / 61E werden benötigt, wenn das Fahrzeug mit den Original-Radnaben auf Speichenräder umgerüstet werden soll, unter Beibehaltung des Hinterachskörpers für Stahlräder.</p> |  |        |
| 062  | Radbolzen Speichenrad - hinten -   |        |
| 063  | Differentiallager - aussen -   |        |
| 064  | Ausgleichscheibe - Tellerrad -   | n.m.l. |
| 065  | Differentiallager hinten   |        |
| 066  | Teller- und Kegelrad - 4,3 : 1 -   |        |
| 066A   | Teller- und Kegelrad - 4,555 : 1 -   |        |
| 066B   | Teller- und Kegelrad - 3,909 : 1 -   |        |
| 066C   | Teller- und Kegelrad - 4,100 : 1 - MK2 -   |        |
| 067  | Sicherungsstift  | n.m.l. |
| 068  | Differentialkäfig  |        |
| 069  | Sicherungsblech  |        |
| 070  | Bolzen Differential  |        |
| 071  | Scheibe Planetenradwelle   |        |
| 072  | Kegelrad Antrieb   |        |
| 073  | Scheibe Abtriebsrad  |        |
| 074  | Kegelrad Abtrieb - 1500 -  |        |
| 074A   | Kegelrad Abtrieb - 1600 -  |        |
| 074B   | Kegelrad Abtrieb - späte 1600 + MK2 -  |        |
| 075  | Welle Planetenrad  |        |
| 076  | Lagerdistanzstück  |        |
| 077  | Ausgleichscheibe - in verschiedene Stärken -   |        |
| 078  | Differentiallager vorn   |        |
| 079  | Simmering Differential   |        |
| 080  | Staubkappe   | n.m.l. |
| 081  | Flansch  | n.m.l. |
| 082  | Scheibe  |        |
| 083  | Mutter - Hauptwelle hinten + Differential -  |        |
| 084  | Wagenheber   |        |
| 085  | Dichtung Differential  |        |
| 086  | Ausgleichscheibe vorderes Lager<br>- lieferbar in: 0.126; 0.124; 0.122; 0.120; 0.118; 0.116; 0.114; 0.112 Zoll |        |

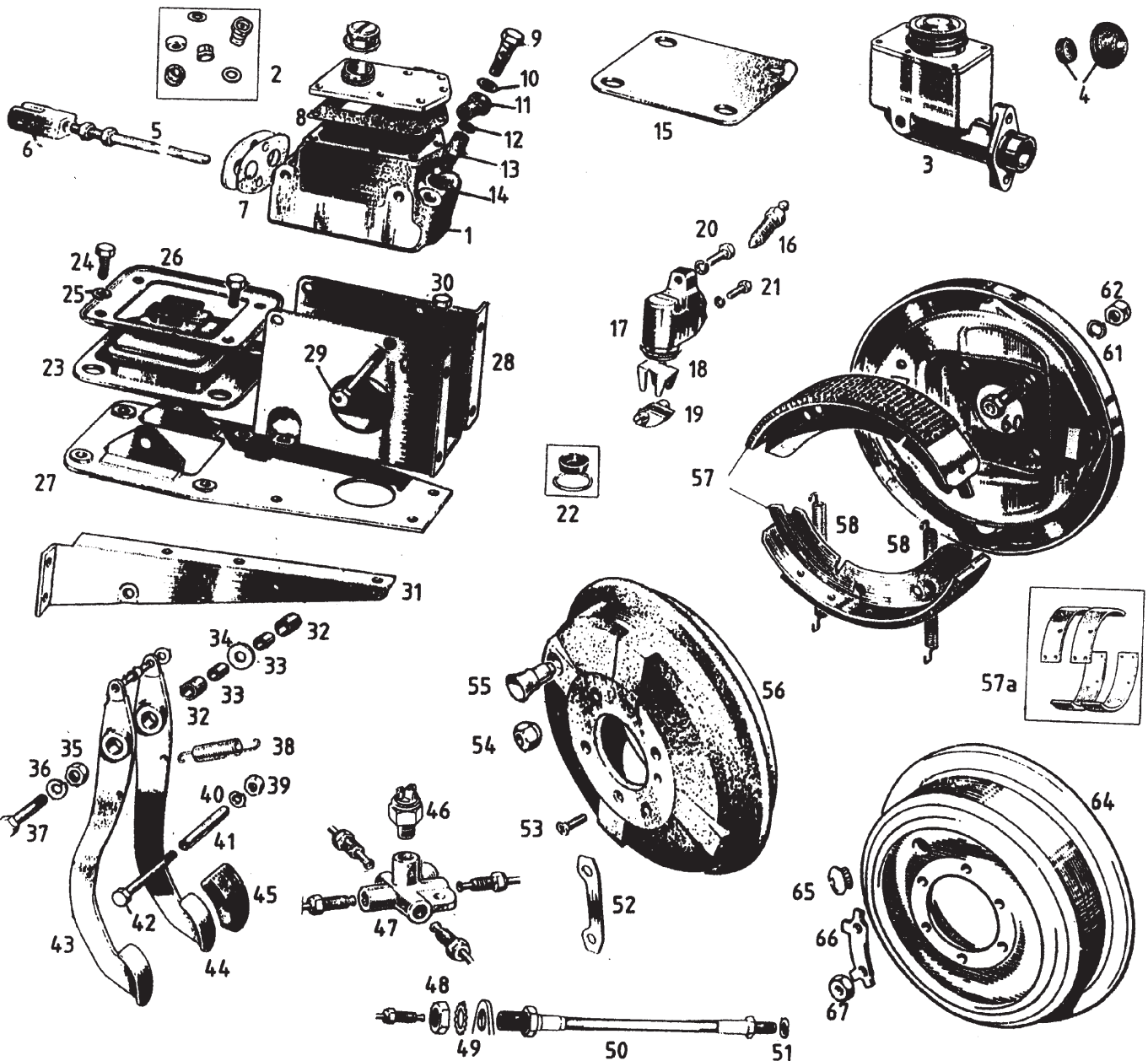


TWIN CAM

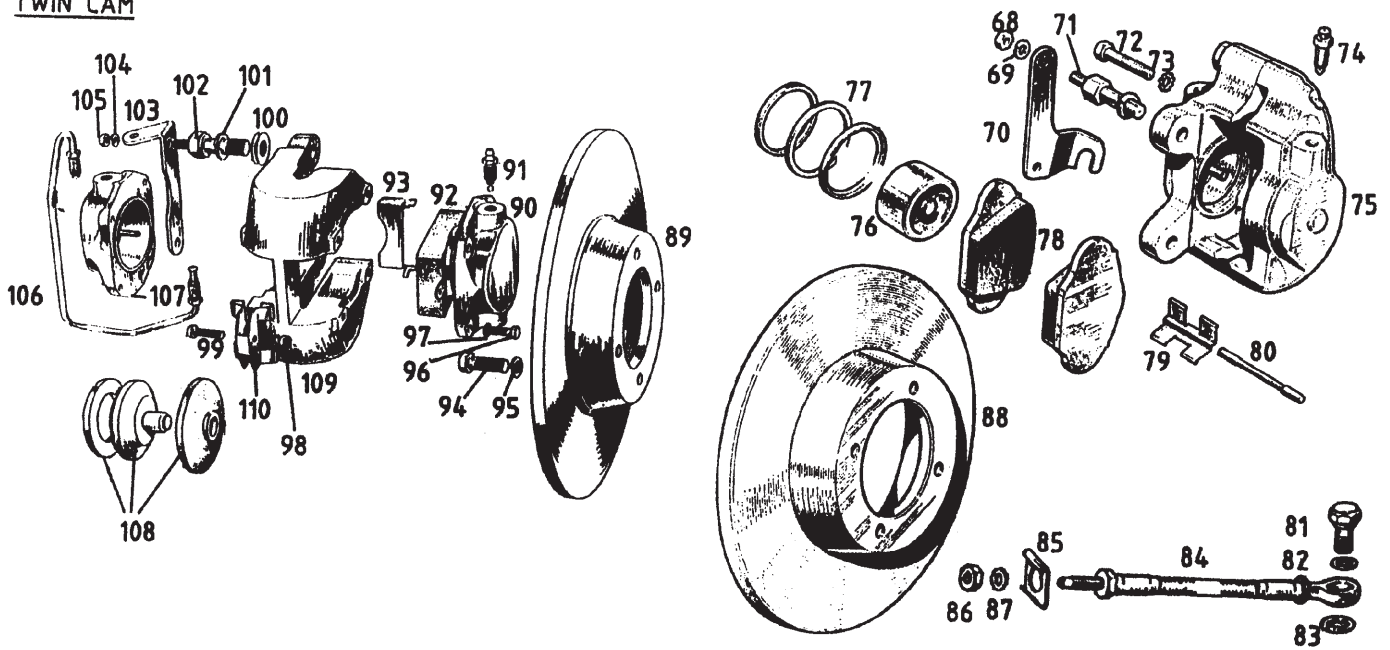




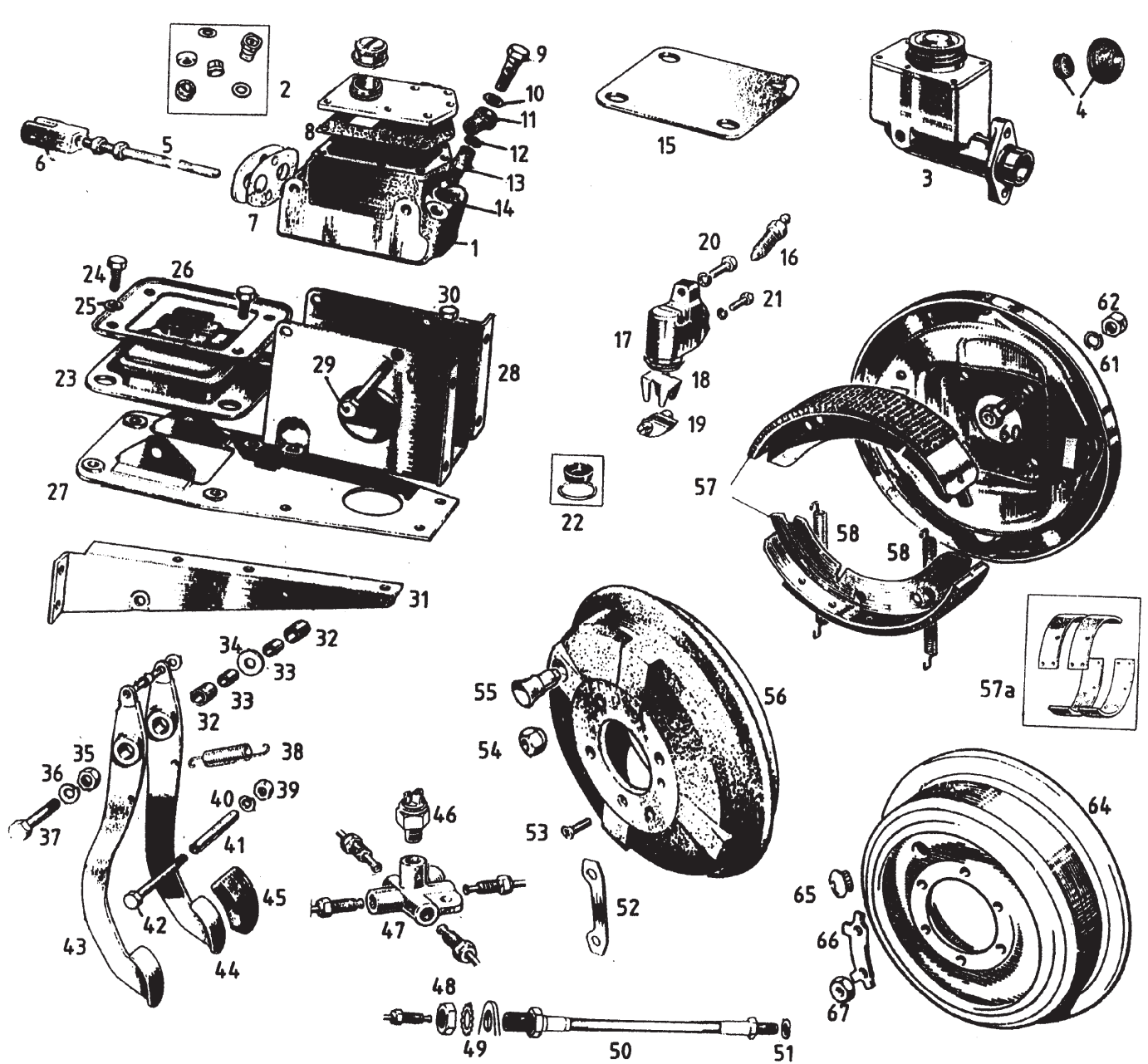
|      |   |        |
|------|---|--------|
| 001  | Kupplungs/Hauptbremszylinder - Neu -                          |        |
| 002  | Reparatursatz Hauptbremszylinder                              |        |
| 003  | Hauptbremszylinder - Twin Cam, De Luxe -                      |        |
| 004  | Reparatursatz Hauptbremszylinder - Twin Cam, De Luxe -        |        |
| 005  | Stößel Tandemzylinder   |        |
| 006  | Gabel Tandemzylinder  |        |
| 007  | Dichtung Tandemzylinder vorn                                  |        |
| 008  | Deckeldichtung Tandemzylinder                                 |        |
| 009  | Hohlschraube Tandemzylinder                                   |        |
| 010  | Kupferring  |        |
| 011  | Auge Tandemzylinder   |        |
| 012  | Kupferring - gross -  |        |
| 013  | Adapterstück  |        |
| 014  | Kupferring - klein -  |        |
| 015  | Gummi Blindplatte   |        |
| 016  | Entlüfter Radbremszylinder - Schlüsselweite 3/8" -            |        |
| 017  | Radbremszylinder - rechts vorn 1500 -                         |        |
| 017A | Radbremszylinder - links vorn 1500 -                          |        |
| 018  | Klammer - 1500: 2x vorn + 4x hinten - 1600 + MK2: 4 x hinten  |        |
| 019  | Excenter - 1500: 2x vorn + 4x hinten - 1600 + MK2: 4 x hinten |        |
| 020  | Schraube - 5/16" UNF x 3/4" , 1/2" Schlüsselweite             |        |
| 021  | Schraube Radbremszylinder klein                               |        |
| 022  | Reparatursatz Radbremszylinder vorn                           |        |
| 023  | Manschette Pedalerie  |        |
| 023A | Manschette Pedalerie - Twin Cam, De Luxe -                    |        |
| 024  | Schraube - 5/16" UNF x 1" , 1/2" Schlüsselweite               |        |
| 026  | Platte unter Hauptbremszylinder                               |        |
| 027  | Platte unter Hauptbremszylinder                               |        |
| 028  | Box   | n.m.l. |
| 029  | Schraube  |        |
| 030  | Schraube  |        |
| 031  | Halter  | n.m.l. |
| 032  | Äußere Buchse Brems- Kupplungspedal                           |        |
| 033  | Innere Buchse Brems- Kupplungspedal                           |        |
| 034  | Scheibe Pedalerie   |        |
| 035  | Mutter - 3/8" UNF , 9/16" Schlüsselweite                      |        |
| 036  | Federring   |        |
| 037  | Schraube  |        |
| 038  | Pedalrückholfeder   |        |
| 039  | Mutter - 1/4" UNF , 5/16" Schlüsselweite                      |        |
| 040  | Federring   |        |
| 041  | Hülse Pedalanschlag   |        |
| 042  | Schraube  |        |
| 043  | Kupplungspedal Rechtslenker                                   |        |
| 044  | Bremspedal  | n.m.l. |
| 045  | Pedalgummi  |        |
| 046  | Bremslichtschalter hydraulisch                                |        |
| 047  | Bremsleitungsverteiler Motorraum                              |        |
| 048  | Mutter  |        |
| 049  | Zahnscheibe   |        |
| 050  | Bremsschlauch - 1500 : vorn + hinten , 1600 : hinten -        |        |
| 050A | Bremsschlauch vorn - Twin Cam, De Luxe -                      |        |
| 051  | Kupferring - klein -  |        |



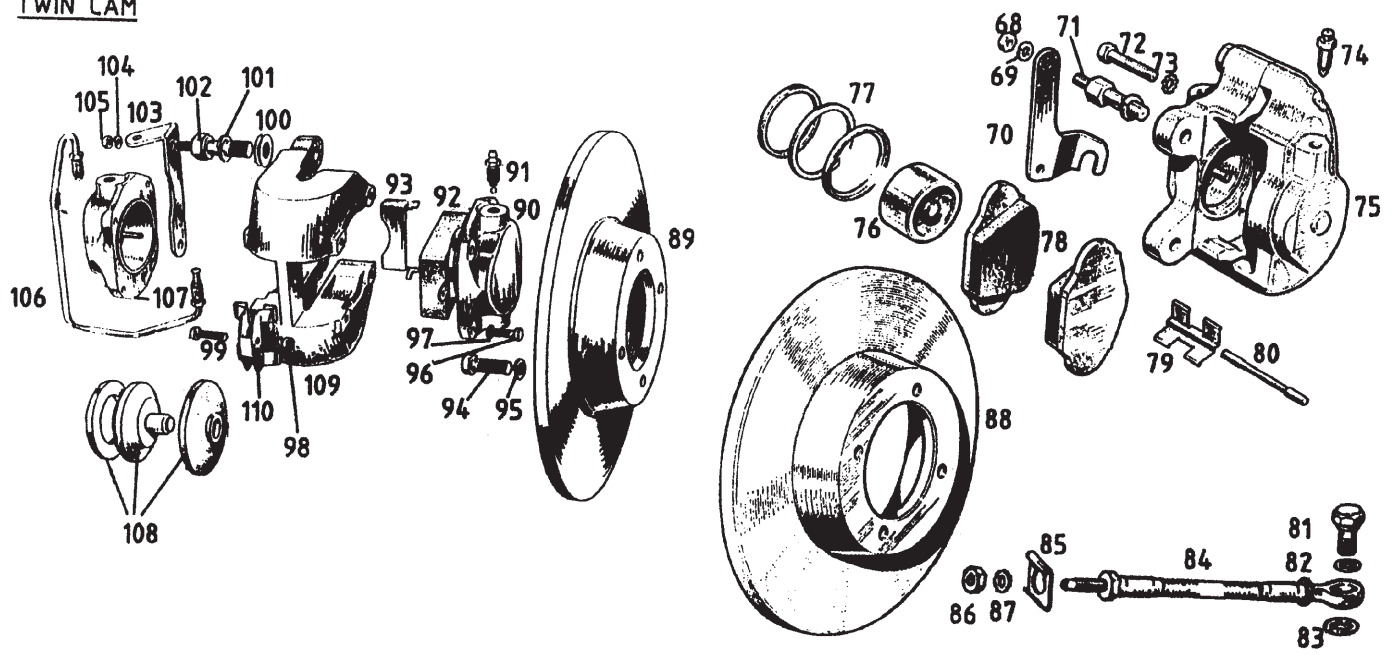
**TWIN CAM**



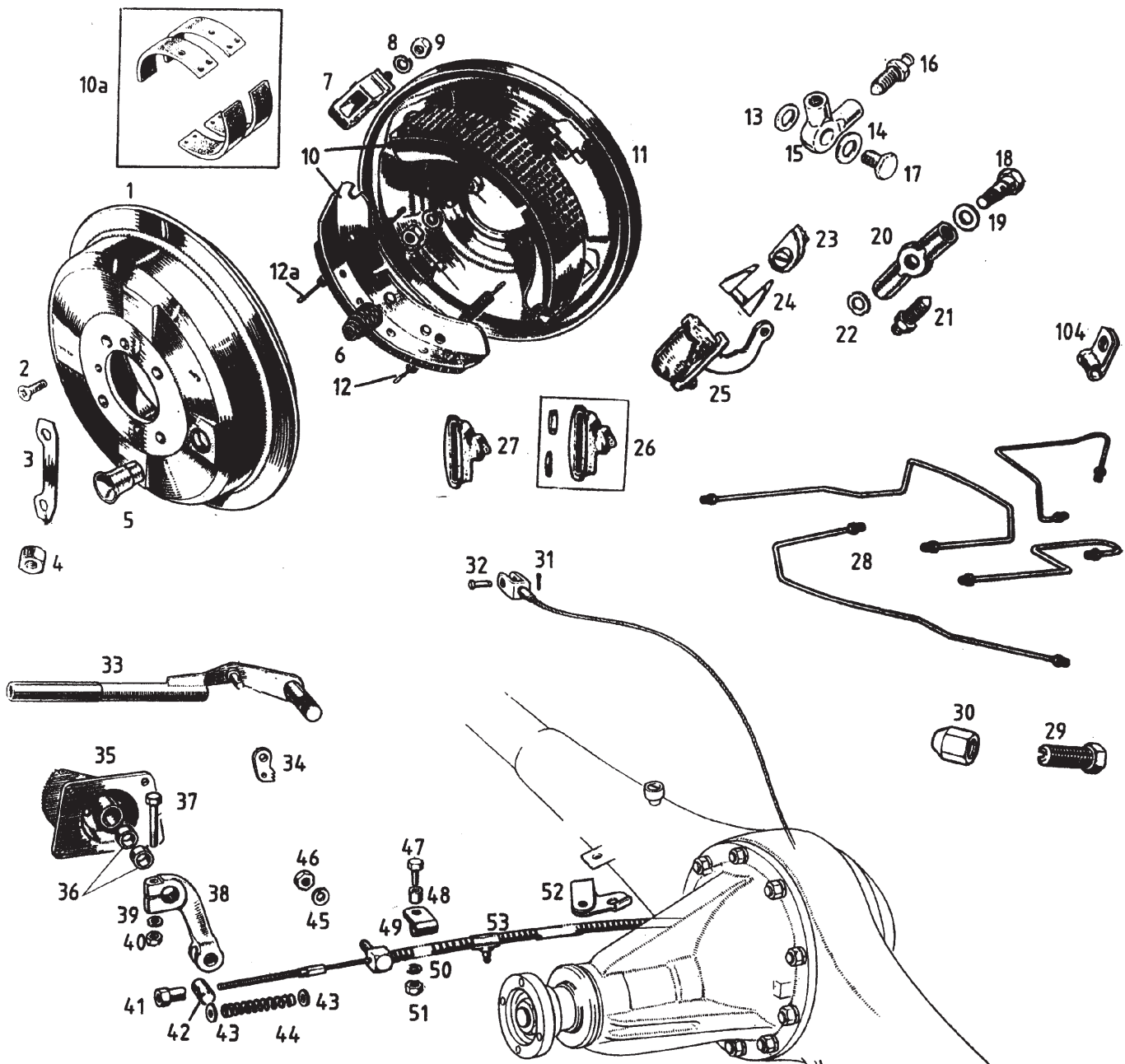
|      |  |        |
|------|--|--------|
| 052  | Sicherungsblech Trommel - 1500, 1600, MK2 - hinten -<br>- 1500 Stahlrad: auch vorn -   |        |
| 053  | Schraube   |        |
| 054  | Radmutter Stahlrad vorn & hinten   |        |
| 055  | Stopfen 3/4"   |        |
| 055A | Stopfen 1/2"   |        |
| 056  | Bremstrommel 1500 mit Stahlrad - vorn -<br>1500, 1600 + MK2: Stahlrad + Speichenrad - hinten -<br>-ausser Twin Cam + De Luxe - |        |
| 057  | Satz Bremsbacken 1500 vorn+hinten, 1600 hinten   |        |
| 058  | Rückholfeder - 1500+1600+1622 : 2x hinten , 1500 : 4x vorn   |        |
| 060  | Schraube   |        |
| 061  | Federring  |        |
| 062  | Mutter - 3/8" UNF , 9/16" Schlüsselweite   |        |
| 064  | Bremstrommel 1500 vorn - Speichenräder -   |        |
| 065  | Stopfen Bremstrommel 1/2"  |        |
| 065A | Stopfen Bremstrommel 3/4"  |        |
| 066  | Sicherungsblech Trommel - 1500 vorn Speichenrad -  |        |
| 067  | Flachmutter  |        |
| 068  | Mutter - 5/16" UNF , 1/2" Schlüsselweite   |        |
| 069  | Federring  |        |
| 070  | Halteplatte Bremsschlauch 1600 + MK2   |        |
| 071  | Bolzen   |        |
| 072  | Schraube   | n.m.l. |
| 073  | Zahnscheibe  | n.m.l. |
| 074  | Entlüfter Bremssattel - Schlüsselweite 3/8" -  |        |
| 075  | Bremssattel Austausch 1600 + 1622 - rechts -   |        |
| 075A | Bremssattel Austausch 1600 + 1622 - links -  |        |
| 076  | Kolben Bremssattel - 1600, 1600 MK2 -  |        |
| 077  | Reparatursatz Bremssattel - 1600, 1600 MK2 -   |        |
| 078  | Satz Bremsklötze vorn - 1600, 1600 MK2 -   |        |
| 079  | Satz Sicherungsbleche Klötze   |        |
| 080  | Splint Bremsklotz  |        |
| 081  | Hohlschraube   |        |
| 082  | Kupferring - gross -   |        |
| 083  | Kupferring - klein -   |        |
| 084  | Bremsschlauch vorn - 1600, 1600 MK2 -  |        |
| 085  | Sicherungsplatte Bremsschlauch9  |        |
| 086  | Flachmutter  |        |
| 087  | Zahnscheibe  |        |
| 088  | Bremsscheibe vorn - 1600, 1600 MK2 -   |        |
| 089  | Bremsscheibe vorn - Twin Cam, De Luxe -  |        |
| 090  | Zylinder + Kolben - Twin Cam, De Luxe - vorn -   |        |
| 091  | Entlüfter  |        |
| 092  | Satz Bremsklötze - Twin Cam, De Luxe - vorn bzw. hinten -  |        |
| 093  | Sicherungsblech  |        |
| 094  | Schraube   |        |
| 095  | Federring  |        |
| 096  | Schraube   |        |
| 097  | Federring  |        |
| 098  | Mutter - 1/4" UNF , 5/16" Schlüsselweite   |        |
| 099  | Schraube   |        |



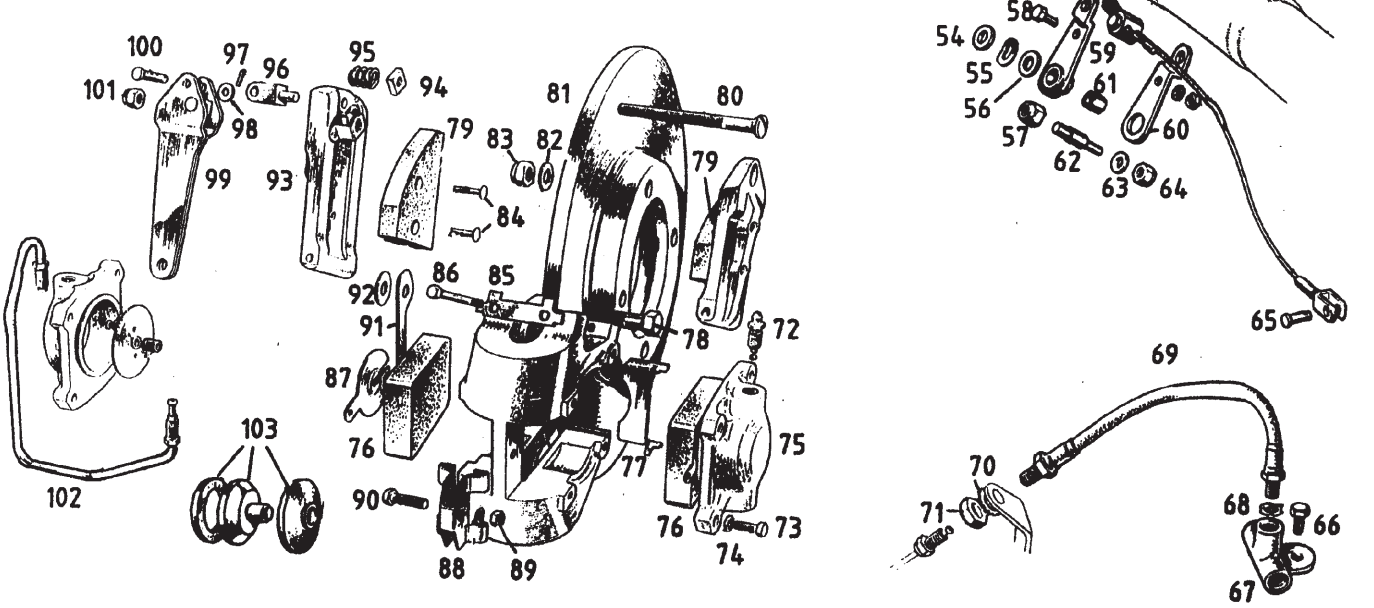
**TWIN CAM**



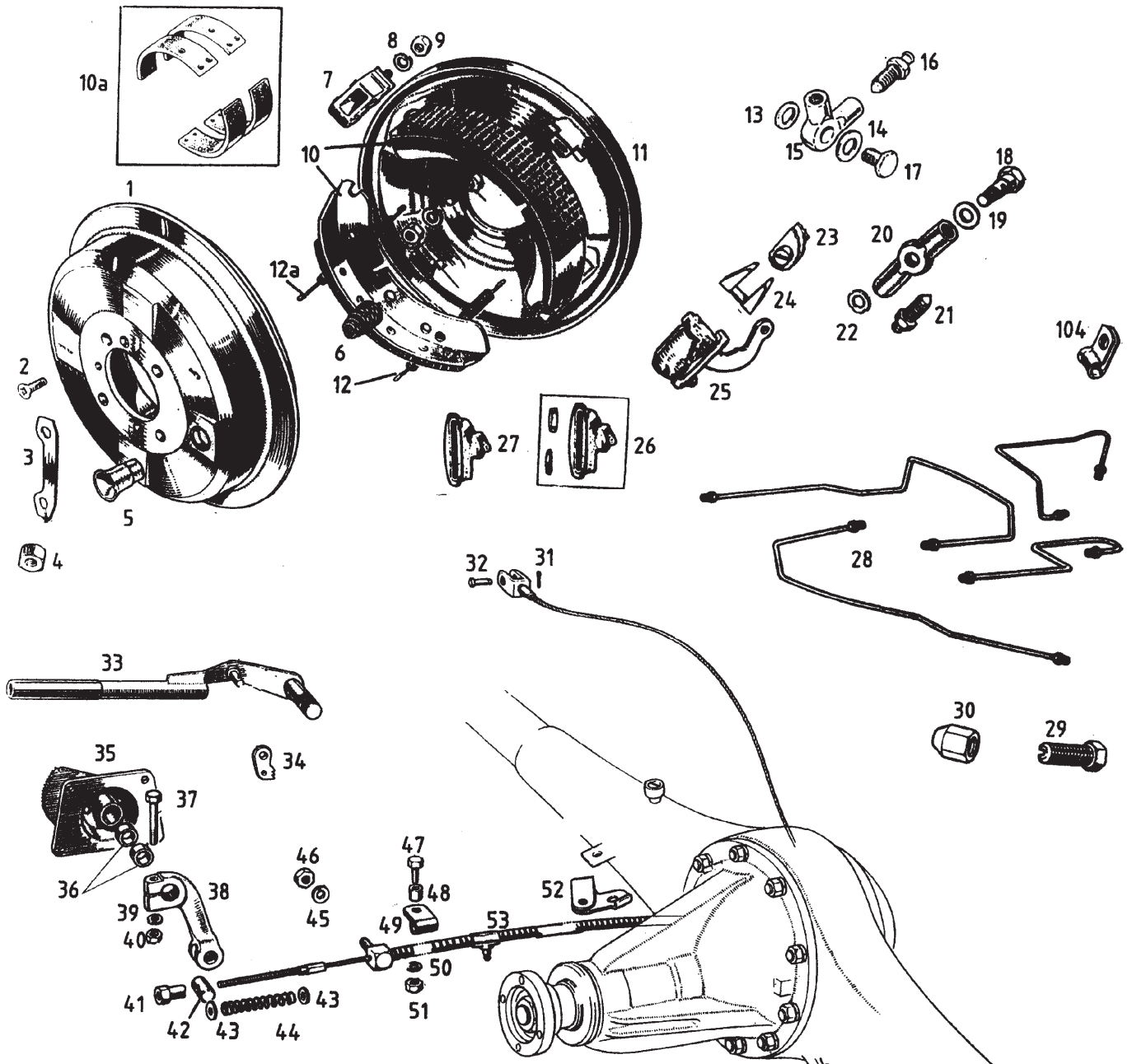
|     |  |        |
|-----|--|--------|
| 100 | Sicherungsblech  |        |
| 101 | Federring  |        |
| 102 | Bolzen   |        |
| 103 | Halter Bremsschlauch                                       |        |
| 104 | Federring  |        |
| 105 | Mutter - 5/16" UNF , 1/2" Schlüsselweite                   |        |
| 106 | Leitung  |        |
| 107 | Zylinder + Kolben - Twin Cam, De Luxe - vorn -             |        |
| 108 | Rep.-satz Radzylinder Twin Cam , de Luxe vorn für 2 Seiten |        |
| 109 | Sattel   | n.m.l. |
| 110 | Sicherungsblech  |        |



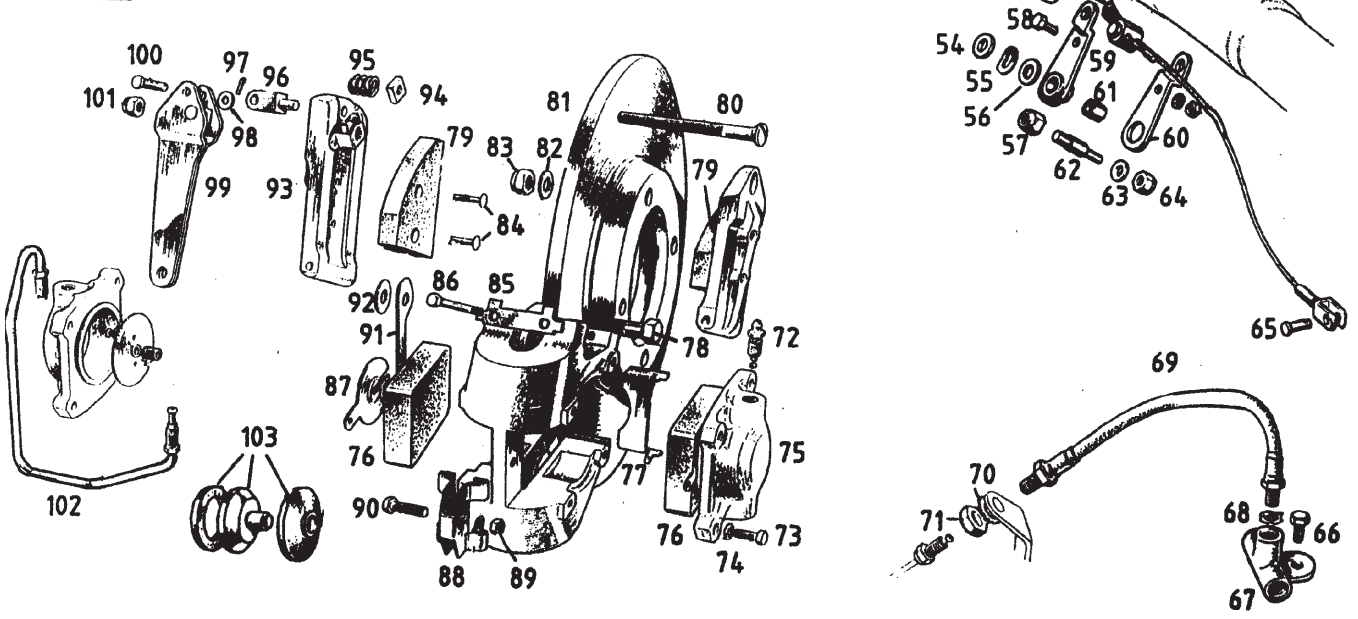
**TWIN CAM**



|      |  |        |
|------|--|--------|
| 001  | Bremstrommel 1500 mit Stahlrad - vorn -<br>1500, 1600 + MK2: Stahlrad + Speichenrad - hinten -<br>-ausser Twin Cam + De Luxe - |        |
| 002  | Schraube   |        |
| 003  | Sicherungsblech Bremstrommel - 1500, 1600, MK2 - hinten -<br>- auch für 1500 mit Stahlrad vorn -                               |        |
| 004  | Mutter - Speichenradnabe hinten -  |        |
| 005  | Stopfen 3/4"   |        |
| 005A | Stopfen 1/2"   |        |
| 006  | Backenhaltefeder - ausser Twin Cam -   |        |
| 007  | Bremsbackenhalter  |        |
| 009  | Mutter   | n.m.l. |
| 010  | Satz Bremsbacken 1500 vorn + hinten, 1600 hinten   |        |
| 011  | Ankerplatte  | n.m.l. |
| 012  | Rückholfeder - 1500, 1600, MK2: 2x für hinten -  |        |
| 012A | Rückholfeder - 1500, 1600, MK2: 2x hinten, 1500 : auch 4x vorn -   |        |
| 013  | Kupferring - klein -   |        |
| 014  | Kupferring - gross -   |        |
| 015  | Verbinder - ab späte 1500er -  |        |
| 016  | Entlüfter - Schlüsselweite 3/8" -  |        |
| 017  | Hohlschraube   |        |
| 018  | Hohlschraube   |        |
| 019  | Kupferring - gross -   |        |
| 020  | Leistungsverbinder - 1500 bis 27989 Stahlrad bzw. 28540 Speichenrad  |        |
| 021  | Entlüfter -1500 bis 27989 Stahlrad bzw.28540 bei Speichenrad   |        |
| 022  | Kupferring - klein -   |        |
| 023  | Excenter - 1500: 2x vorn + 4x hinten , 1600 + MK2: 4 x hinten  |        |
| 024  | Klammer - 1500: 2x vorn + 4x hinten , 1600 + MK2: 4 x hinten   |        |
| 025  | Radbremsszylinder - hinten -   |        |
| 026  | Reparatursatz Radbremsszylinder - hinten -   |        |
| 027  | Manschette - siehe Nr. 26  |        |
| 028  | Satz "Kunifer" Bremsleitungen - 1500 - Linkslenker -   |        |
| 028A | Satz "Kunifer" Bremsleitungen - 1500 - Rechtslenker -  |        |
| 028B | Satz "Kunifer" Bremsleitungen - 1600 - Linkslenker -   |        |
| 028C | Satz "Kunifer" Bremsleitungen - 1600 - Rechtslenker -  |        |
| 028D | Satz "Kunifer" Bremsleitungen - Twin Cam, De Luxe - Linkslenker -  |        |
| 028E | Satz "Kunifer" Bremsleitungen - Twin Cam, De Luxe - Rechtslenker -   |        |
| 029  | Schraubnippel Bremsleitung   |        |
| 030  | Überwurfverschraubung  |        |
| 031  | Splint   |        |
| 032  | Splintbolzen   |        |
| 033  | Handbremshebel   |        |
| 034  | Zahnsegment  |        |
| 035  | Zahnsegment  |        |
| 036  | Buchse Handbremshebel  |        |
| 037  | Bolzen   |        |
| 038  | Arm  | n.m.l. |
| 040  | Mutter - 5/16" UNF , 1/2" Schlüsselweite   |        |
| 041  | Einstellmutter Handbremsseil   |        |
| 042  | Gegenstück Einstellmutter  |        |
| 043  | Scheibe  |        |
| 044  | Feder Handbremse   |        |
| 045  | Federring  |        |



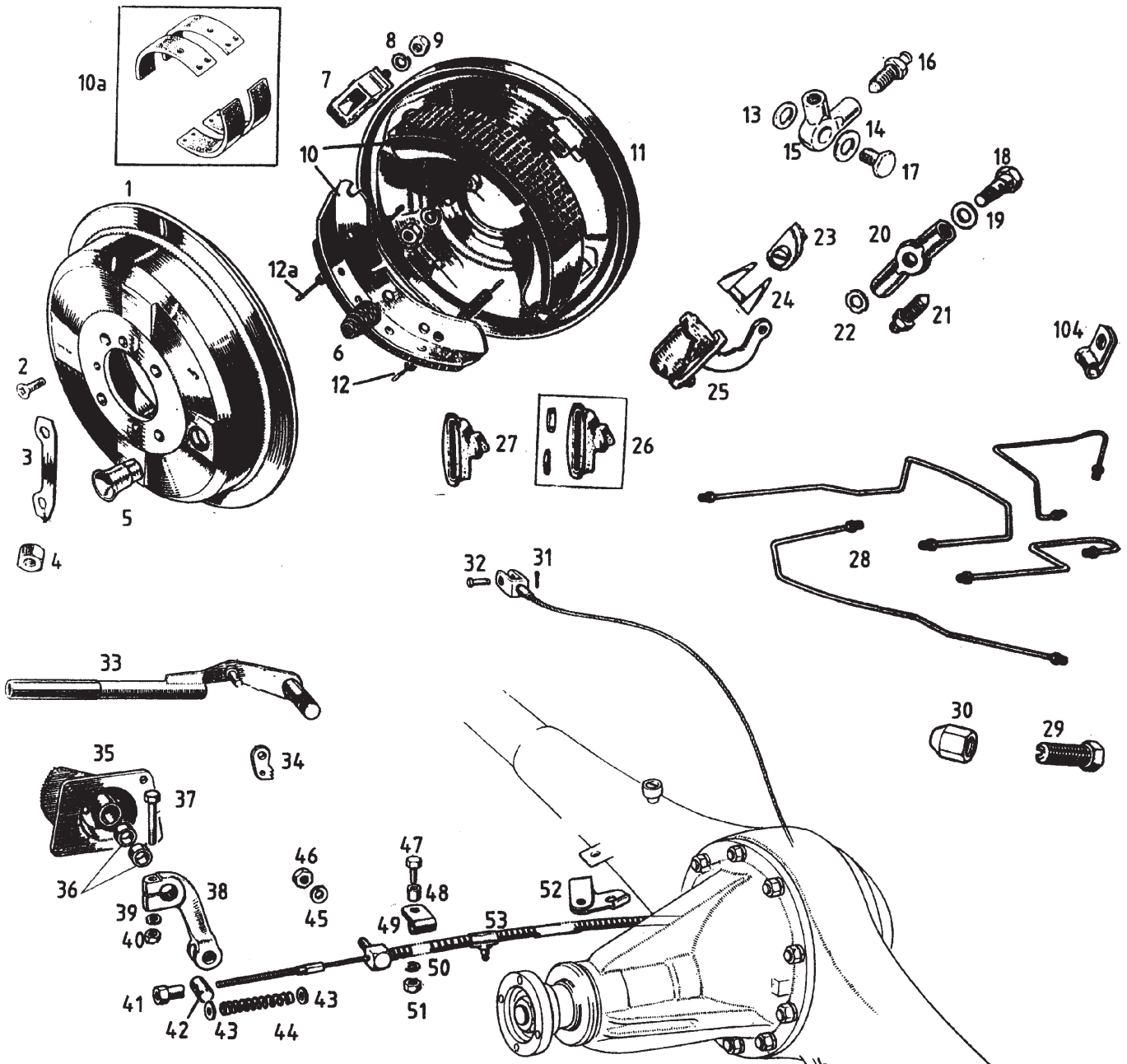
**TWIN CAM**



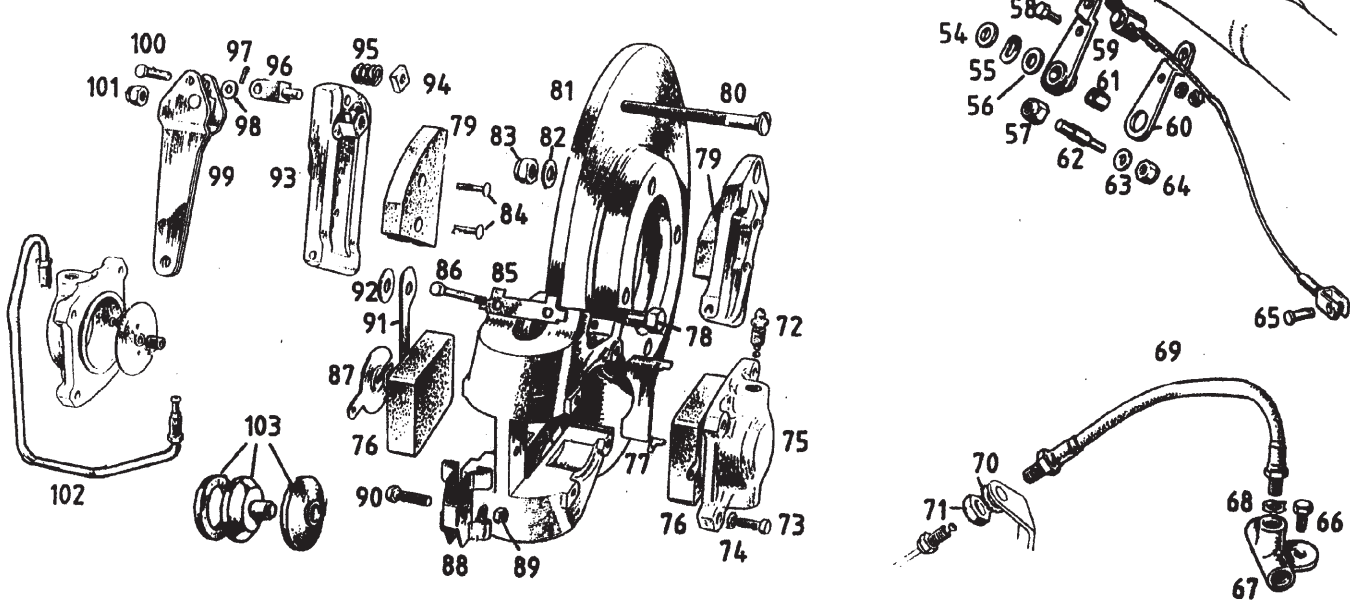


**SEITE 21 BREMSE HINTEN**

|      |   |        |
|------|---|--------|
| 046  | Mutter - 5/16" UNF , 1/2" Schlüsselweite                  |        |
| 047  | Schraube  |        |
| 048  | Buchse  | n.m.l. |
| 049  | Schelle   |        |
| 050  | Federring   |        |
| 051  | Mutter  |        |
| 052  | Klemme Handbremsseil                                      |        |
| 053  | Handbremsseil - Stahlrad -                                |        |
| 053A | Handbremsseil - Speichenrad -                             |        |
| 053B | Handbremsseil - Twin Cam -                                |        |
| 054  | U-Scheibe   |        |
| 055  | Federscheibe  |        |
| 056  | U-Scheibe   |        |
| 057  | Mutter  |        |
| 058  | Schraube  |        |
| 059  | Umlenkhebel Handbremse innen                              |        |
| 060  | Umlenkhebel Handbremse außen                              |        |
| 061  | Distanzhülse  |        |
| 062  | Bolzen Handbremse   |        |
| 063  | Scheibe   |        |
| 064  | Mutter  |        |
| 065  | Splintbolzen  |        |
| 066  | Schraube - 1/4" UNF x 1" , 7/16" Schlüsselweite           |        |
| 067  | Bremseleitungsverteiler Hinterachse                       |        |
| 068  | Kupferring - klein -                                      |        |
| 069  | Bremsschlauch - 1500 : vorn + hinten , 1600 : hinten -    |        |
| 070  | Zahnscheibe   |        |
| 071  | Mutter  |        |
| 072  | Entlüfter - Twin Cam -                                    |        |
| 073  | Schraube  |        |
| 074  | Federring   |        |
| 075  | Zylinder + Kolben - Twin Cam, De Luxe - hinten -          |        |
| 076  | Satz Bremsklötze - Twin Cam, De Luxe - vorn bzw. hinten - |        |
| 077  | Sicherungsblech   |        |
| 078  | Schraube  |        |
| 079  | Satz Handbremsklötze - Twin Cam -                         |        |
| 080  | Schraube  |        |
| 081  | Bremsscheibe hinten - Twin Cam, De Luxe -                 |        |
| 082  | Scheibe   |        |
| 083  | Mutter  |        |
| 084  | Niete   | n.m.l. |
| 085  | Sicherungsblech   |        |
| 086  | Schraube  |        |
| 087  | Scheibe   | n.m.l. |
| 088  | Sicherungsblech   |        |
| 089  | Mutter - 1/4" UNF , 5/16" Schlüsselweite                  |        |
| 090  | Schraube  |        |
| 091  | Sicherungsblech   |        |
| 092  | Scheibe   | n.m.l. |
| 093  | Arm   | n.m.l. |
| 094  | Vierkantmutter  |        |
| 095  | Feder   | n.m.l. |



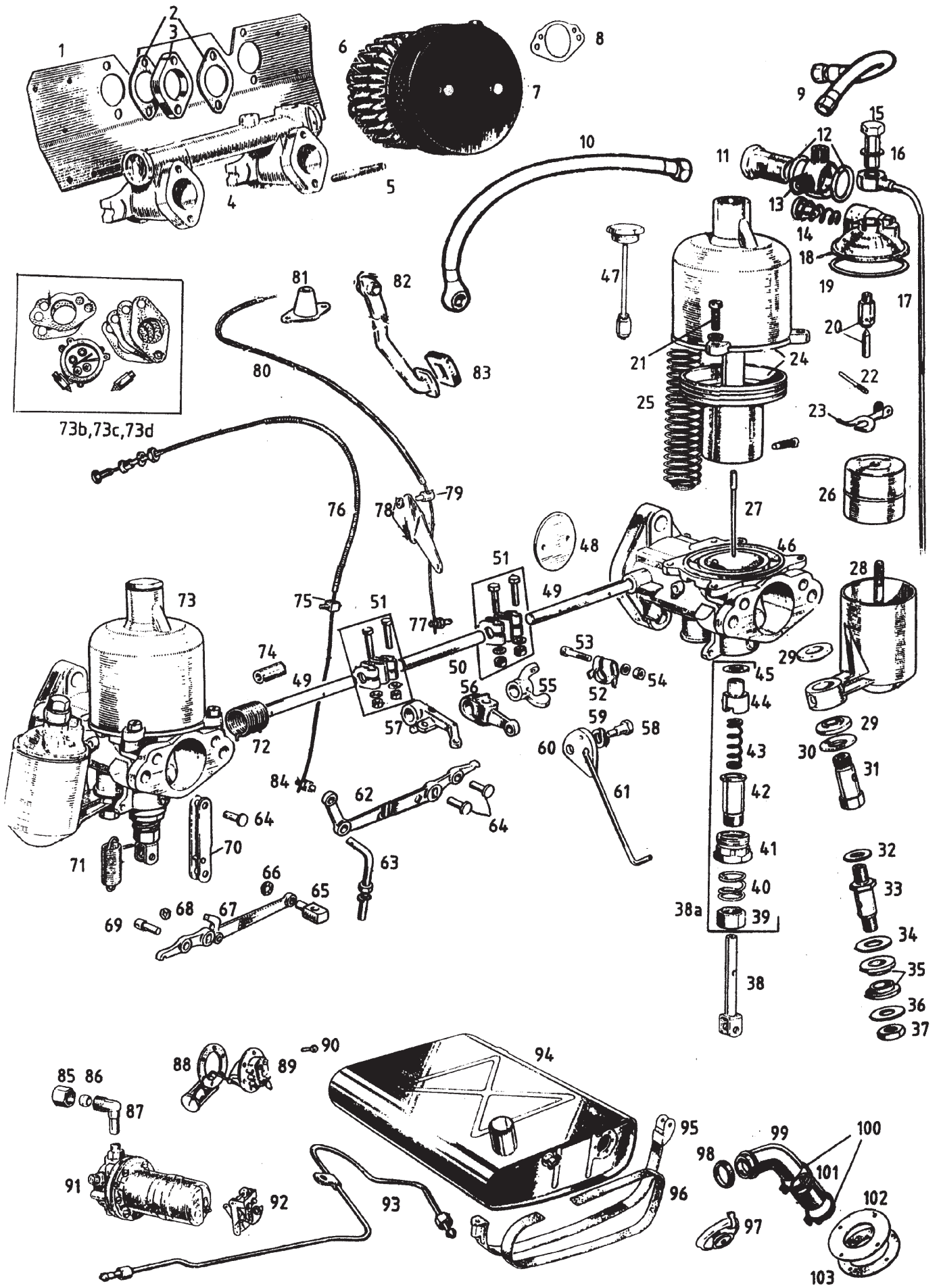
**TWIN CAM**



## SEITE 22 BREMSE HINTEN

---

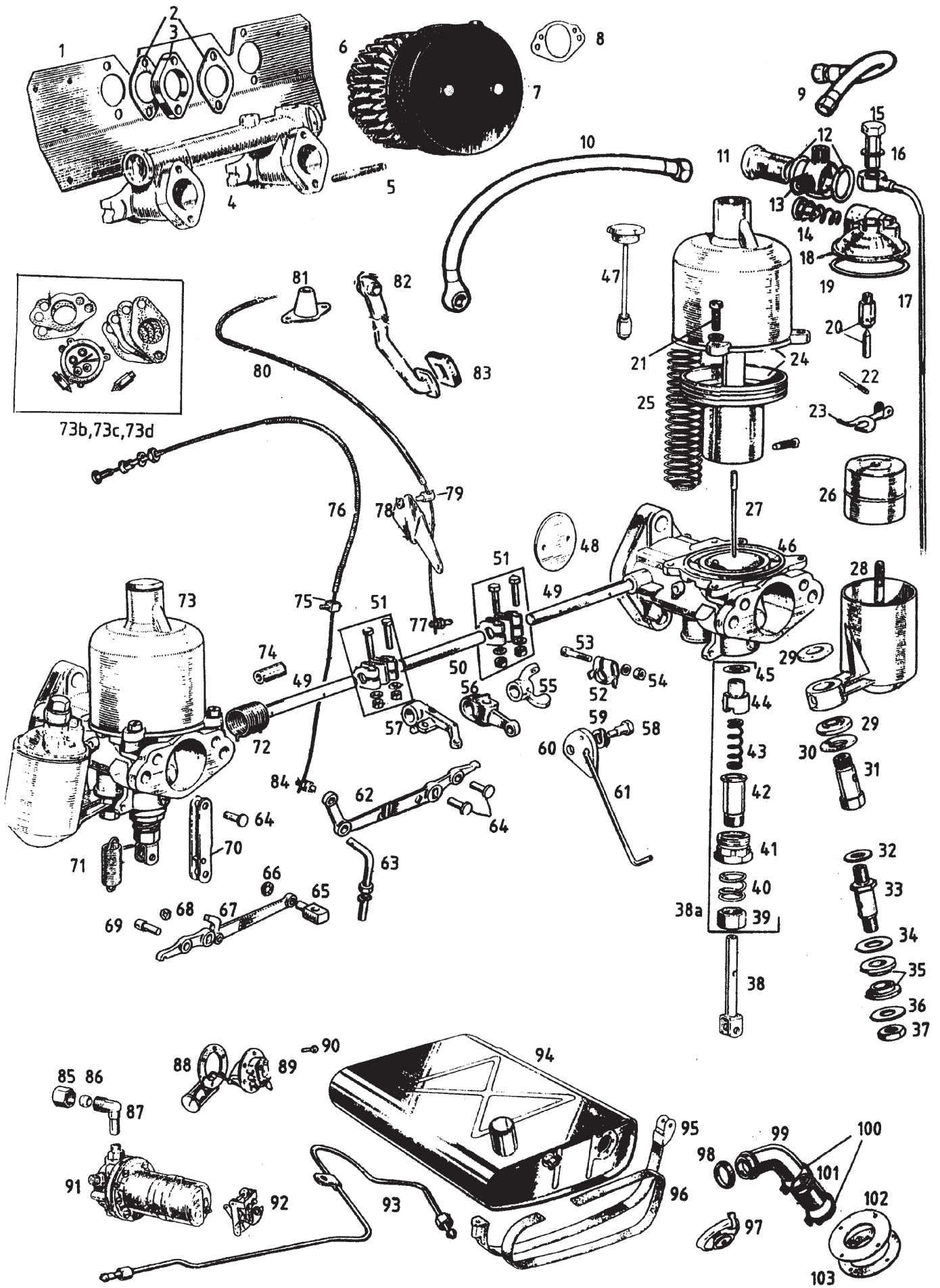
|     |  |        |
|-----|--|--------|
| 096 | Schraube   |        |
| 097 | Splint   |        |
| 098 | Scheibe  |        |
| 099 | Arm  | n.m.l. |
| 100 | Bolzen   |        |
| 101 | Mutter   |        |
| 102 | Leitung  |        |
| 103 | Rep.-satz Radzylinder Twin Cam , de Luxe hinten für 2 Seiten |        |
| 104 | Leitungsschelle - verschiedene Grössen -                     |        |



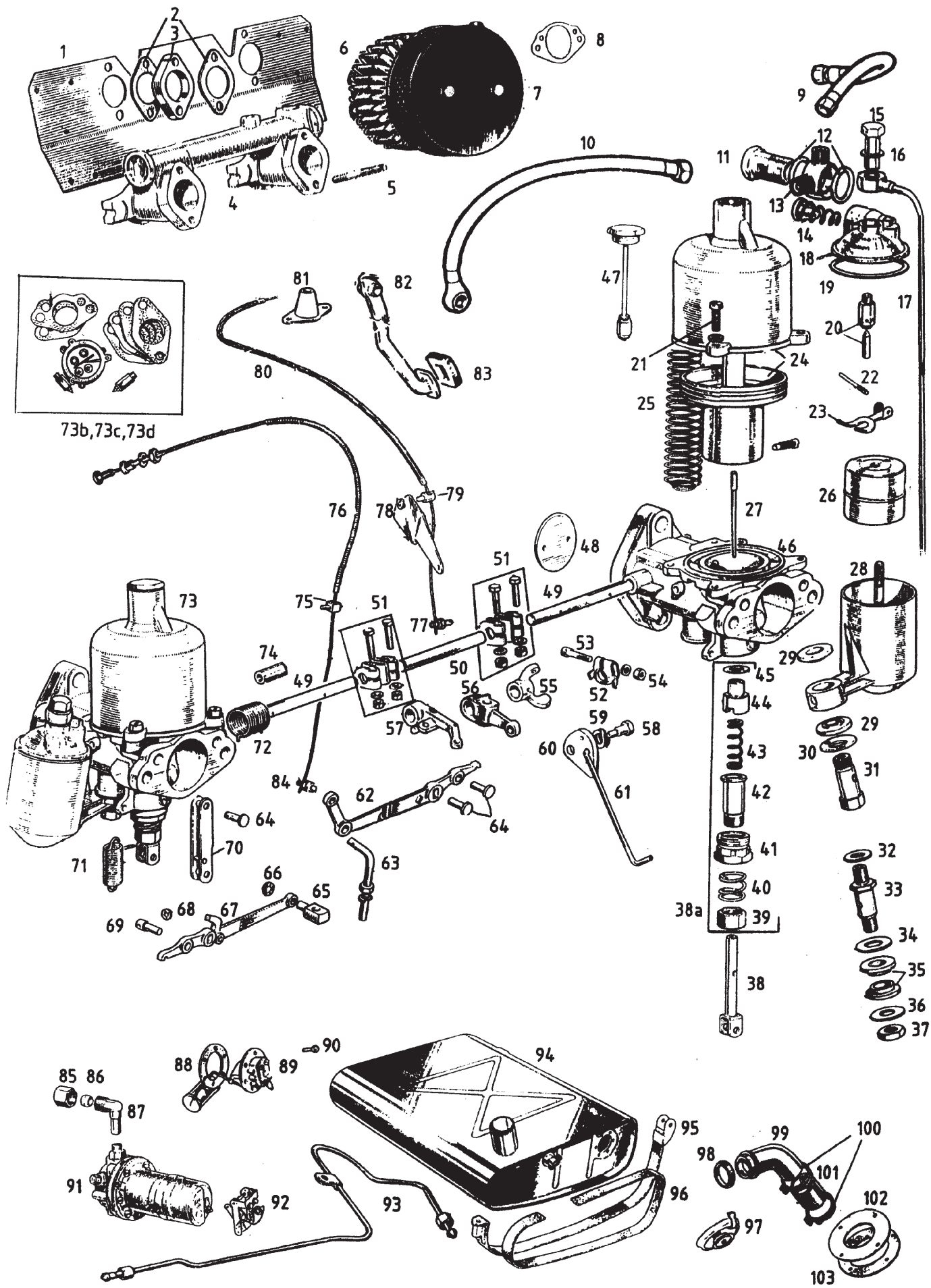
|      |   |        |
|------|---|--------|
| 001  | Hitzeschild                                 |        |
| 002  | Vergaserdichtung                            |        |
| 003  | Distanzstück Vergaser                       |        |
| 004  | Ansaugkrümmer                               | n.m.l. |
| 005  | Stehbolzen                                  | n.m.l. |
| 006  | Luftfiltereinsatz                           |        |
| 007  | Luftfilter vorn - Original -                |        |
| 007A | Luftfilter hinten - Original -              |        |
| 007B | K&N verchromter Sportluftfilter - rund -    |        |
| 007C | K&N verchromter Sportluftfilter - konisch - |        |
| 007D | K&N Luftfilteröl 200ml Sprühdose            |        |
| 007E | K&N Luftfilter-Reiniger - 1 Liter -         |        |

**DIE VERCHROMTEN "K&N" - SPORTLUFTFILTER -  
SIND IMMER WIEDER AUSWASCHBAR**

|      |  |  |
|------|--|--|
| 008  | Luftfilterdichtung                               |  |
| 009  | Schlauch zu 1.Vergaser                           |  |
| 010  | Schlauch 1. zu 2.Vergaser                        |  |
| 011  | Hohlschraube                                     |  |
| 012  | Fiberscheibe                                     |  |
| 013  | Schlauchverteiler                                |  |
| 014  | Benzinfilter                                     |  |
| 015  | Hohlschraube                                     |  |
| 016  | Scheibe  |  |
| 017  | Überlaufleitung                                  |  |
| 018  | Deckel Schwimmerkammer - vorn -                  |  |
| 018A | Deckel Schwimmerkammer - hinten -                |  |
| 019  | Dichtung Schwimmerkammer                         |  |
| 020  | Schwimmer-Nadelventil                            |  |
| 020A | Kugel-Schwimmerventil - verbesserte Ausführung - |  |
| 021  | Schraube Vergaserdom + Schwimmerkammerdeckel     |  |
| 022  | Stift Schwimmer                                  |  |
| 023  | Schwimmergabel                                   |  |
| 024  | Vergaserdom + Kolben                             |  |
| 025  | Kolbenfeder rot                                  |  |
| 026  | Schwimmer  |  |
| 027  | Nadel - 1500 - GS Standard -                     |  |
| 027A | Nadel - 1500 - CL fett -                         |  |
| 027B | Nadel - 1500 - Nr.4 mager -                      |  |
| 027C | Nadel - 1600 - Nr.6 Standard -                   |  |
| 027D | Nadel - 1600 - RO fett -                         |  |
| 027E | Nadel - 1600 - AO mager -                        |  |
| 028  | Schwimmerkammer vorn                             |  |
| 028A | Schwimmerkammer hinten                           |  |
| 029  | Gummischeibe                                     |  |
| 030  | Scheibe - frühe Ausführung -                     |  |
| 031  | Hohlschraube - frühe Ausführung -                |  |
| 032  | Scheibe  |  |
| 033  | Hohlschraube - späte Ausführung -                |  |
| 034  | Scheibe  |  |
| 035  | Gummischeibe                                     |  |
| 036  | Scheibe  |  |
| 037  | Mutter   |  |
| 038  | Vergaserdüse                                     |  |
| 038A | Führung Düsenstock                               |  |

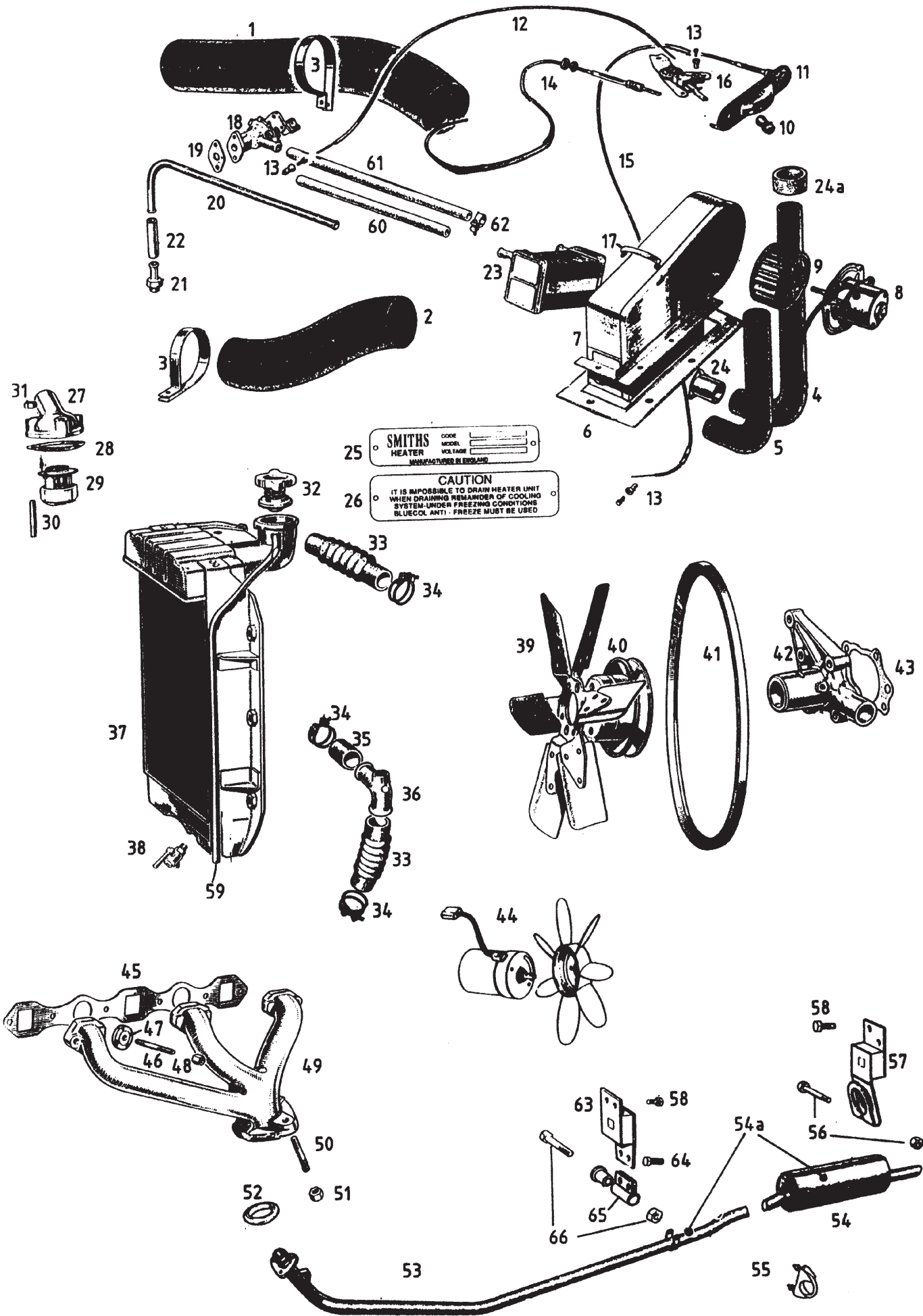


|      |  |        |
|------|--|--------|
| 039  | Mutter   |        |
| 040  | Feder Düsenstock   |        |
| 041  | Mutter   |        |
| 042  | Führung  |        |
| 043  | Feder  |        |
| 044  | Führung  |        |
| 045  | Scheibe  |        |
| 046  | Gehäuse  | n.m.l. |
| 047  | Dämpferschraube - Kunststoff -   |        |
| 047A | Dämpferschraube - Messingausführung -  |        |
| 048  | Drosselklappe  |        |
| 049  | Drosselklappenwelle  |        |
| 050  | Verbindungswelle   |        |
| 051  | Klemmstück   |        |
| 052  | Klemmstück   |        |
| 053  | Schraube   |        |
| 054  | Mutter   |        |
| 055  | Stopper Drosselklappenwelle  |        |
| 056  | Klemmstück   |        |
| 057  | Arm  |        |
| 058  | Schraube Vergaser  |        |
| 059  | Federring  |        |
| 060  | Teller   |        |
| 061  | Verbindungsstange  |        |
| 062  | Arm Chokegestänge - hinten -   |        |
| 063  | Verbindungsstück   |        |
| 064  | Splintbolzen   |        |
| 065  | Verbinder Chokegestänge  |        |
| 066  | Sicherungsring   |        |
| 067  | Arm Chokegestänge - vorn -   |        |
| 068  | Sicherungsring   |        |
| 069  | Bolzen Chokegestänge   |        |
| 070  | Verbinder  |        |
| 071  | Rückholfeder Choke   |        |
| 072  | Feder vorn   |        |
| 072A | Feder hinten   |        |
| 073  | Paar Vergaser 1500 - Neu -   |        |
| 073A | Paar Vergaser 1600 + MK 2 - Neu -  |        |
| 073B | Kleiner Vergaserdichtsatz - für einen Vergaser -   |        |
| 073C | Großer Vergaserreparatursatz<br>enthält: Dichtungen, Düsenstöcke, Nadelventile, Drosselklappen,<br>Drosselklappenwellen + Buchsen für 2 Vergaser |        |
| 074  | Buchse Drosselklappenwelle   |        |
| 075  | Führungsteil Chokezug  |        |
| 076  | Chokezug   |        |
| 077  | Nippel Gaszug  |        |
| 078  | Halter Gaszug  |        |
| 079  | Führung Gaszug   |        |
| 080  | Gaszug   |        |
| 081  | Führung Gaszug auf Karosserie  |        |
| 082  | Gaspedal   | n.m.l. |
| 083  | Gaspedalgummi  |        |
| 084  | Nippel - Chokezug -  |        |





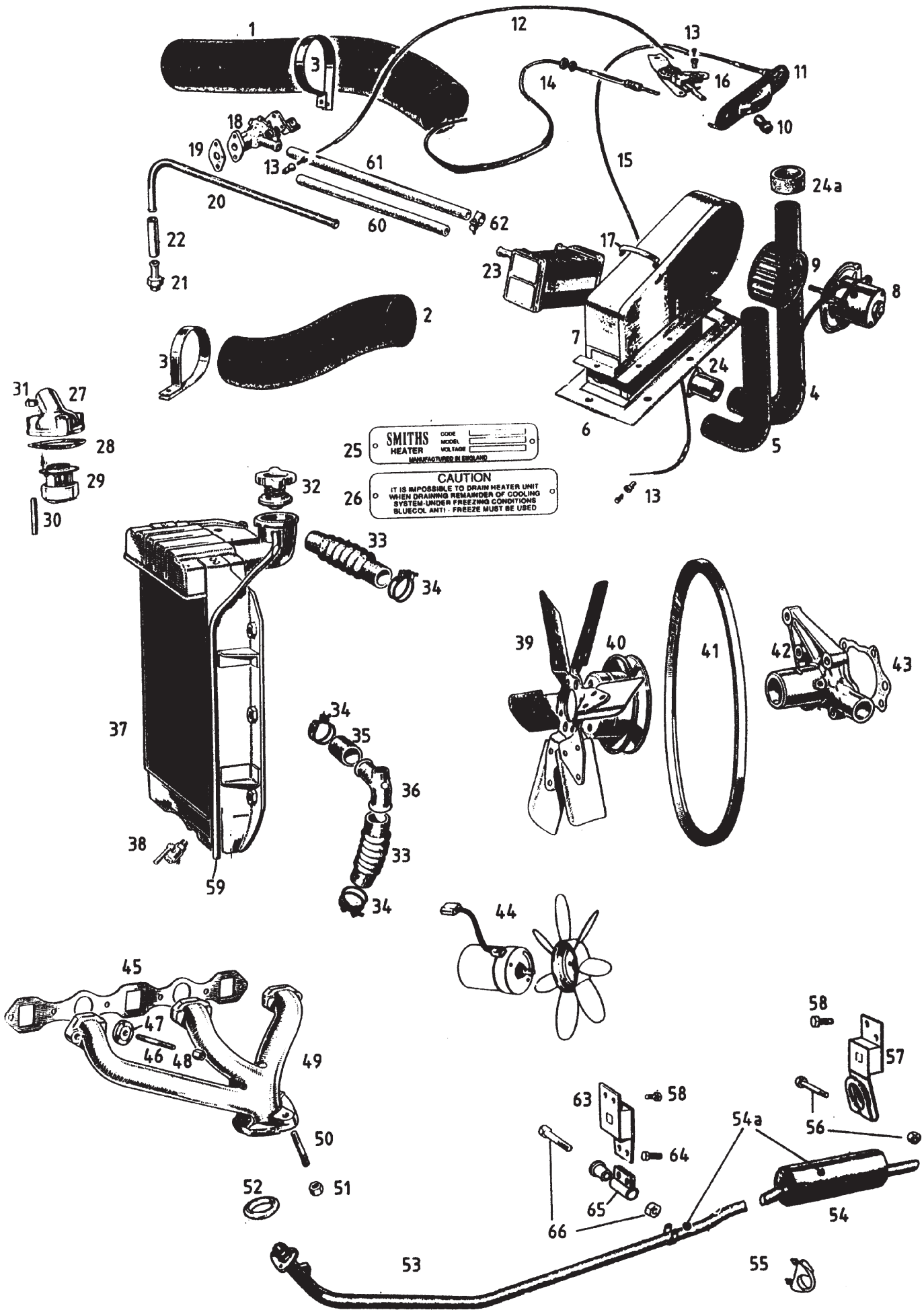
|      |  |
|------|--|
| 085  | Mutter Benzinpumpe                                   |
| 086  | Olive  |
| 087  | Ansatzstück Benzinpumpe                              |
| 088  | Dichtring zu geschraubtem Tankgeber                  |
| 089  | Tankgeber  |
| 090  | Schraube Tankgeber                                   |
| 091  | Benzinpumpe Original SU - nur bei positiver Erdung - |
| 091A | Benzinpumpe Original SU - nur bei negativer Erdung - |
| 091B | Benzinpumpe - Twin Cam -                             |
| 091C | Anbausatz Benzinpumpe - nicht Twin Cam -             |
| 091D | Kondensator Bezinpumpe - nicht Twin Cam -            |
| 092  | Satz Kontakte Benzinpumpe                            |
| 093  | Leitung - Tank zu Pumpe -                            |
| 093A | Leitung - Pumpe zu Vergaser -                        |
| 094  | Tank   |
| 095  | Halteband Tank                                       |
| 096  | Gummiband Tank                                       |
| 097  | Tankdeckel   |
| 097A | Dichtring Tankstutzen                                |
| 097B | Drücker Tankdeckel                                   |
| 098  | Tankstutzendichtung - außen -                        |
| 099  | Tankstutzen  |
| 100  | Schelle  |
| 101  | Stutzenschlauch                                      |
| 102  | Abdeckplatte innere Tankstutzendichtung              |
| 103  | Tankstutzendichtung - innen -                        |



## SEITE 26 HEIZUNG, KÜHLUNG, AUSPUFF

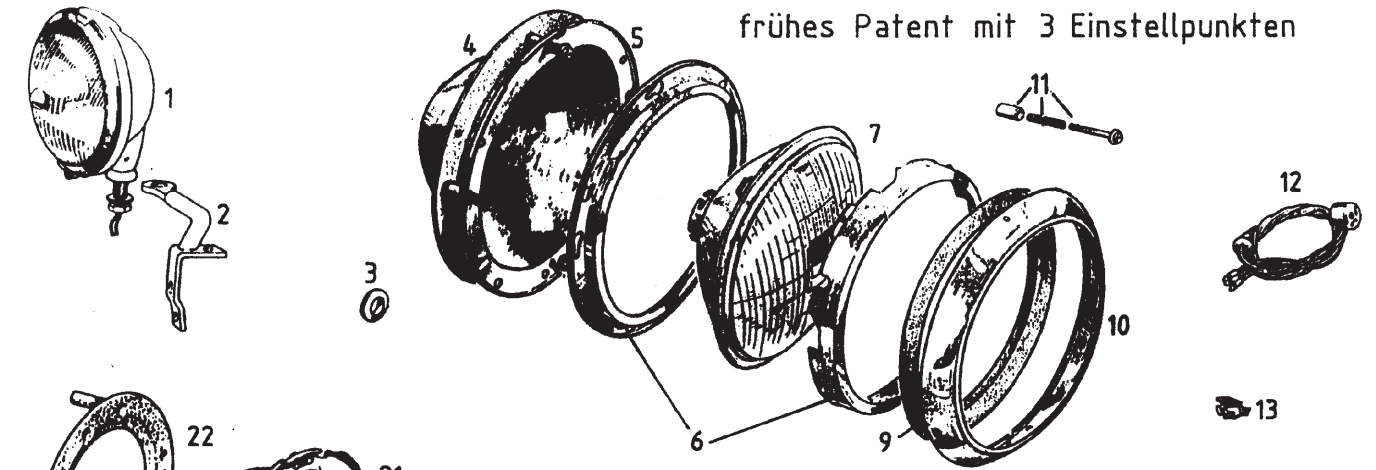
---

|      |  |        |
|------|--|--------|
| 001  | Luftschlauch - lang -  |        |
| 002  | Luftschlauch - kurz -  |        |
| 003  | Schelle Luftschlauch   |        |
| 004  | Heizungsschlauch Fahrgastraum - lang -                       |        |
| 005  | Heizungsschlauch Fahrgastraum - kurz -                       |        |
| 006  | Dichtung unter Gebläsekasten                                 |        |
| 007  | Heizung komplett   |        |
| 008  | Gebläsemotor   |        |
| 009  | Lüfterrad  | n.m.l. |
| 010  | Knopf Heizungsregler   |        |
| 011  | Heizungsblende   |        |
| 012  | Heizungszug - zum Heizventil -                               |        |
| 013  | Nippel - Heizungszug -                                       |        |
| 014  | Zug - Frischluftzufuhr , wird ohne Knopf geliefert -         |        |
| 015  | Zug - Luftklappe , wird ohne Knopf geliefert -               |        |
| 016  | Regelmechanik Heizung  |        |
| 016A | Anbausatz Heizregelung - es werden pro Fahrzeug 2 benötigt - |        |
| 017  | Klammer Heizungskasten                                       |        |
| 018  | Heizungsventil   |        |
| 018A | Heizungsventil - Twin Cam -                                  |        |
| 019  | Dichtung Heizungsventil                                      |        |
| 020  | Wasserrohr   |        |
| 021  | Stutzen  |        |
| 022  | Heizungsschlauch   |        |
| 023  | Wärmetauscher  |        |
| 024  | Anschluß Lüftungsschlauch                                    |        |
| 024A | Verbindungsgummi Lüftungsschlauch                            |        |
| 025  | Metallplatte Heizung   |        |
| 026  | Metallplatte Heizung   |        |
| 027  | Deckel Thermostatgehäuse                                     |        |
| 028  | Thermostatdichtung Kork                                      |        |
| 029  | Thermostat 74°C  |        |
| 029A | Thermostat 82°C  |        |
| 029B | Thermostat 88°C  |        |
| 030  | Stehbolzen - Thermostat -                                    |        |
| 031  | Mutter - 5/16" UNF , 1/2" Schlüsselweite                     |        |
| 032  | Kühlerdeckel   |        |
| 033  | Kühlerschlauch: oben + unten - ausser Twin Cam -             |        |
| 033A | Kühlerschlauch: oben - Twin Cam -                            |        |
| 033B | Kühlerschlauch: unten - Twin Cam -                           |        |
| 034  | Kühlerschlauchbandschelle                                    |        |
| 035  | Kühlerschlauch zum Metallknie                                |        |
| 036  | Metallknie   |        |
| 037  | Kühler - Neu -   |        |
| 037A | Paar Unterlagen Kühler seitlich                              |        |
| 037B | Austauschkühler - Twin Cam -                                 |        |
| 038  | Ablaßhahn Kühler   |        |
| 039  | Lüfterflügel   |        |
| 039A | Schraube - 1/4" UNF x 3/4" , 7/16" Schlüsselweite            |        |
| 040  | Riemenscheibe Wasserpumpe                                    |        |
| 041  | Keilriemen   |        |
| 041A | Keilriemen - Twin Cam -                                      |        |

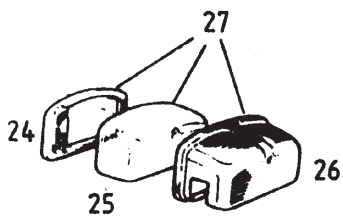
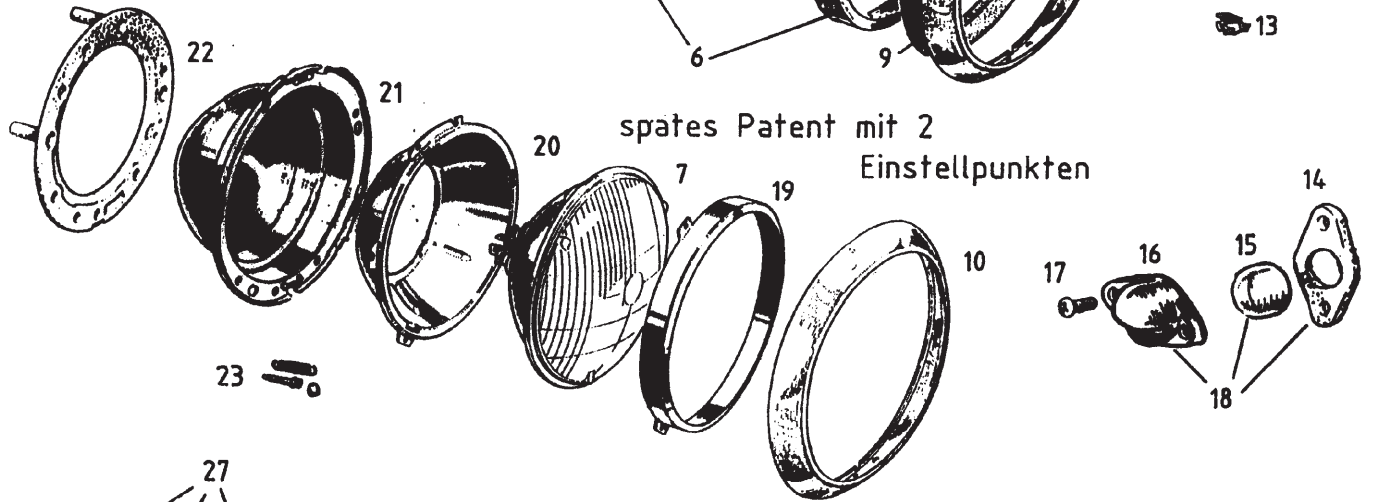


|      |   |
|------|---|
| 042  | Wasserpumpe   |
| 042A | Schraube  |
| 042B | Schraube  |
| 042C | Dichtring Wasserpumpe - Twin Cam -  |
| 043  | Dichtung Wasserpumpe  |
| 044  | "Kenlowe" Elektrolüfter inkl. Anbauteile und Thermostatschalter<br>- als Zusatzkühlung bei Hitzeproblemen - |
| 045  | Krümmerdichtung   |
| 046  | Stehbolzen - Krümmer an Zylinderkopf -  |
| 047  | Scheibe - Krümmer an Zylinderkopf -   |
| 048  | Messingmutter   |
| 049  | Auslasskrümmer - Neu -  |
| 050  | Stehbolzen - Hosenrohr an Krümmer -   |
| 051  | Messingmutter   |
| 052  | Dichtring - Hosenrohr -   |
| 053  | Auspuffrohr - 1500 , 1600 , 1622 -  |
| 053A | Vorderes Rohr Sport Edelstahl - 1500 , 1600 , 1622<br>- nur in Verbindung mit Sportenddämpfer passend -     |
| 054  | Auspufftopf - 1500 , 1600 , 1622 -  |
| 054A | Auspufftopf Edelstahl - 1500 , 1600 , 1622 -  |
| 054B | Sportauspufftopf Edelstahl - 1500 , 1600 , 1622 -   |
| 054C | Edelstahlauspuff 3-teilig - 1500 , 1600 , 1622 -  |
| 054D | Edelstahl-Sportauspuffanlage inclusive Fächerkrümmer - 1500, 1600, 1622 -                                   |
| 054E | Edelstahlauspuff komplett - Twin Cam -  |
| 055  | Verbindungsschelle  |
| 056  | Schraube + Mutter   |
| 057  | Hintere Aufhängung  |
| 058  | Schraube  |
| 059  | Überlaufschlauch  |
| 060  | Heizungsschlauch  |
| 061  | Heizungsschlauch  |
| 062  | Heizungsschlauchschele  |
| 063  | Auspuffhalterung mitte  |
| 064  | Schraube  |
| 065  | Bügel und zwei Buchsen  |
| 066  | Schraube + Mutter   |


frühes Patent mit 3 Einstellpunkten



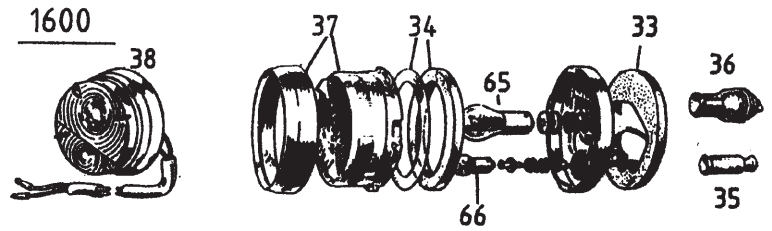
spätes Patent mit 2 Einstellpunkten



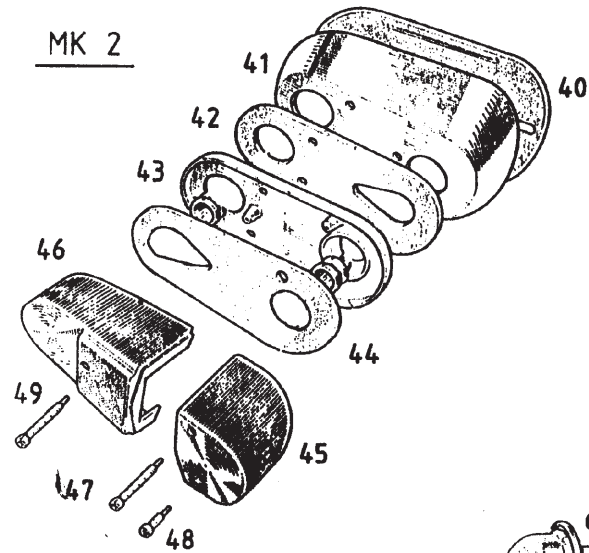
1500



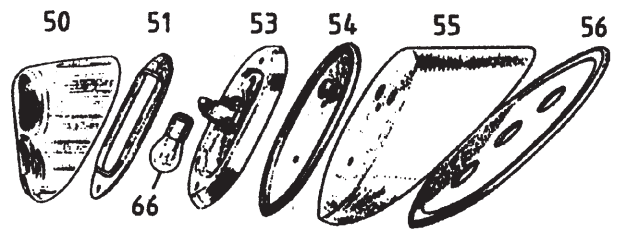
1600



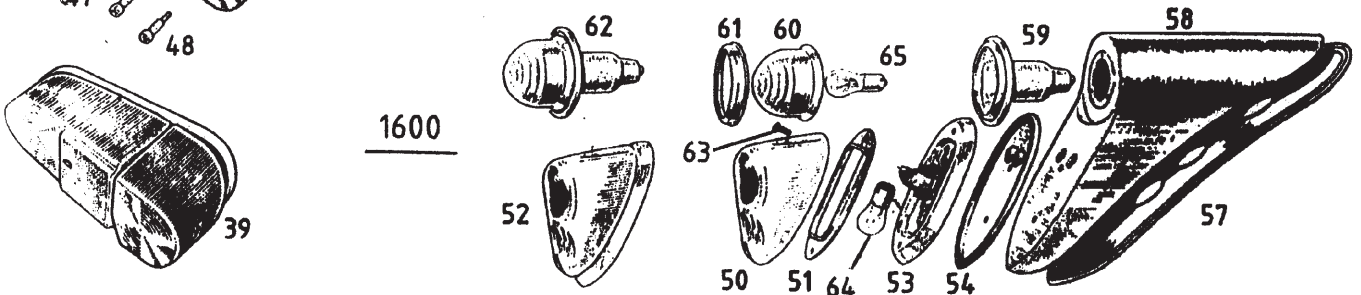
MK 2



1500



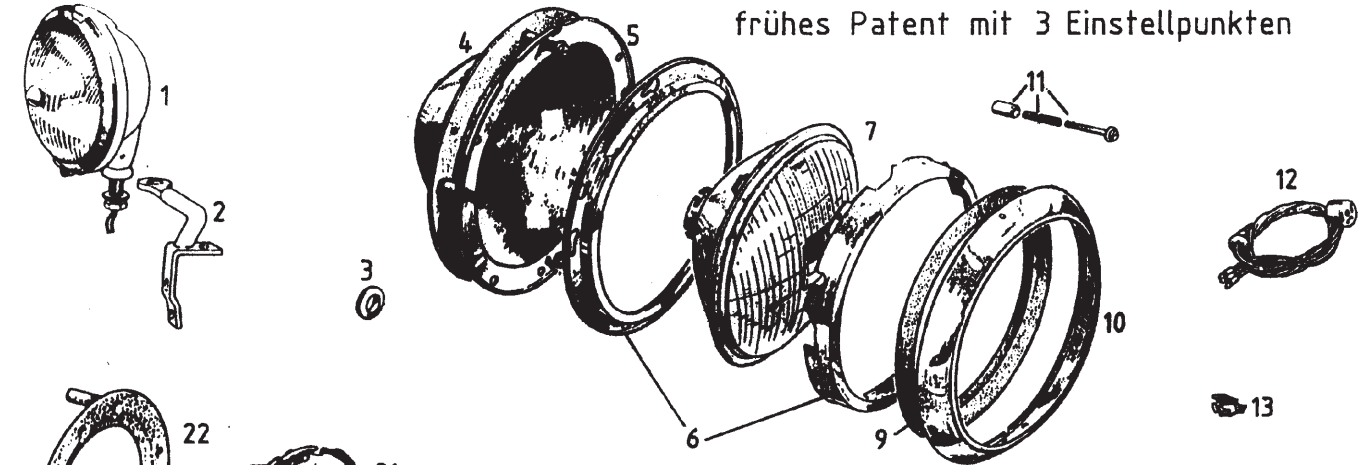
1600



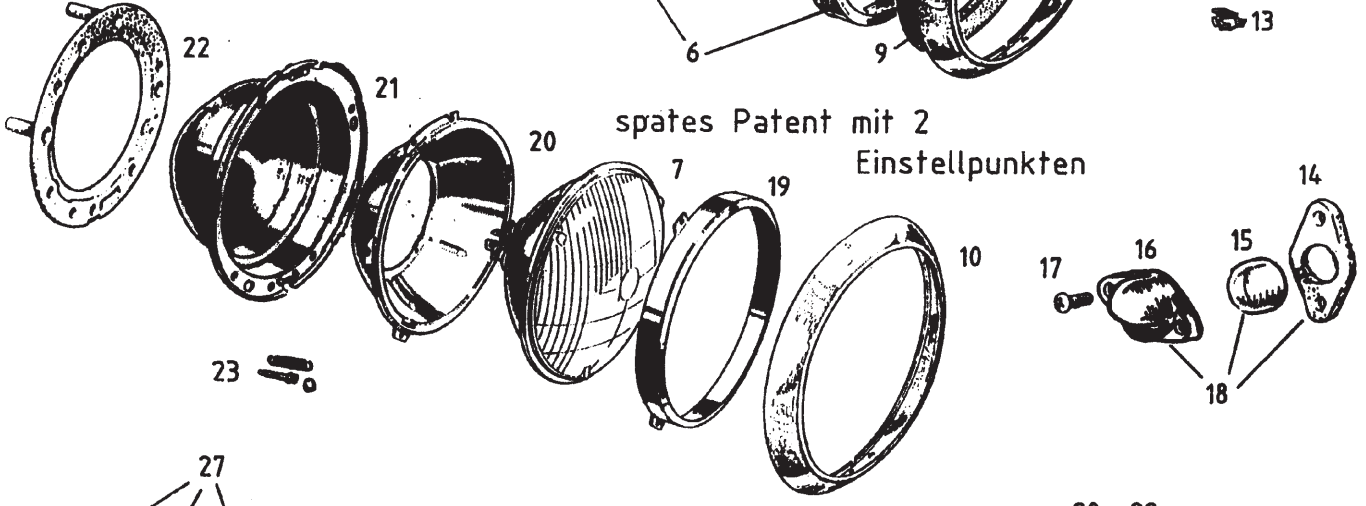
---

|      |  |        |
|------|--|--------|
| 001  | Zusatzscheinwerfer - Lucas-Replica -                                   |        |
| 001A | Nebellampe - Lucas-Replica -   |        |
| 002  | Halter Zusatzleuchte rechts  |        |
| 002A | Halter Zusatzleuchte links   |        |
| 003  | Tülle  |        |
| 004  | Lampentopfdichtung früh - für Lampentopf mit 3 Einstellpunkten -       |        |
| 005  | Lampentopf Metall - frühe Ausführung mit 3 Einstellpunkten -           |        |
| 006  | Satz Halteringe früh - für Lampentopf mit 3 Einstellpunkten-           |        |
| 007  | Scheinwerfereinsatz " WIPAC " H4 - mit Standlicht - inclusive Birnen - |        |
| 007A | Scheinwerfereinsatz " WIPAC " H4 - ohne Standlicht - inclusive Birne - |        |
| 009  | Dichtung Zierring/Reflektor-Lampentopf mit 3 Einstellpunkten           |        |
| 010  | Chromzierring  |        |
| 011  | Satz Einstellteile - früh - für Lampentopf mit 3 Einstellpunkten       |        |
| 012  | Kabelbaum Lampentopf - ohne Standlicht -                               |        |
| 013  | Clip Lampentopf  |        |
| 014  | Dichtung - Kartenleseleuchte -   |        |
| 015  | Glas - Kartenleseleuchte -   |        |
| 016  | Chromdeckel - Kartenleseleuchte -                                      |        |
| 017  | Schraube - Kartenleseleuchte -   |        |
| 018  | Kartenleseleuchte  |        |
| 019  | Haltering Reflektor - Für Lampentopf mit 2 Einstellpunkten -           |        |
| 020  | Innenring breit Metall   |        |
| 021  | Lampentopf Metall - Ausführung mit 2 Einstellpunkten -                 |        |
| 022  | Lampentopfdichtung - für Lampentopf mit 2 Einstellpunkten -            |        |
| 023  | Satz Einstellteile für Lampentopf mit 2 Einstellpunkten                |        |
| 024  | Dichtung Nummernschildleuchte  |        |
| 025  | Glas - Nummernschildleuchte -  |        |
| 026  | Chromdeckel - Nummernschildleuchte -                                   |        |
| 027. | Nummernschildleuchte Chrom - Original Lucas -                          |        |
| 027A | Chromschraube - Nummernschildleuchte -                                 |        |
| 028  | Glas Blinker vorn 1500 - klar -  |        |
| 028A | Glas Blinker vorn 1500 - gelb -  |        |
| 029  | Dichtung Blinker innen - 1500 -  |        |
| 030  | Dichtung Blinker außen - 1500 -  |        |
| 031  | Tülle Blinker 1500 vorn  |        |
| 032  | Blinker vorn - 1500, frühe Twin Cam - komplett -                       |        |
| 033  | Dichtung Blinker außen - 1600 -  |        |
| 034  | Dichtung Blinker innen - 1600 -  |        |
| 035  | Satz Blinkertüllen 4 Stk. - 1600 vorn -                                |        |
| 036  | Satz Blinkertüllen 4 Stk. - 1600 vorn -                                |        |
| 037  | Blinkerglas weiß/gelb mit Chromrahmen - 1600 + MK2 -                   |        |
| 037A | Blinkerglas weiß/weiß mit Chromrahmen - 1600 + MK2 -                   |        |
| 038  | Blinker vorn komplett: 1600, MK2 + späte Twin Cam                      |        |
| 039  | Rückleuchte MK 2 - links -   |        |
| 039A | Rückleuchte MK 2 - rechts -  |        |
| 040  | Paar Dichtungen Sockel/Karosse - MK2 -                                 |        |
| 041  | Sockel Rückleuchte MK2 - rechts -                                      |        |
| 041A | Sockel Rückleuchte MK2 - links -                                       |        |
| 042  | Dichtung Lampe/Sockel - MK 2 -   |        |
| 043  | Grundplatte  | n.m.l. |
| 044  | Dichtung in Lampe - MK 2 -   |        |
| 045  | Blinkerglas hinten - MK 2 - links -                                    |        |
| 045A | Blinkerglas hinten - MK 2 - rechts -                                   |        |


frühes Patent mit 3 Einstellpunkten



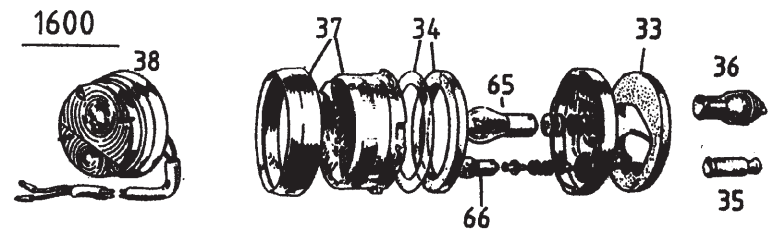
spätes Patent mit 2 Einstellpunkten



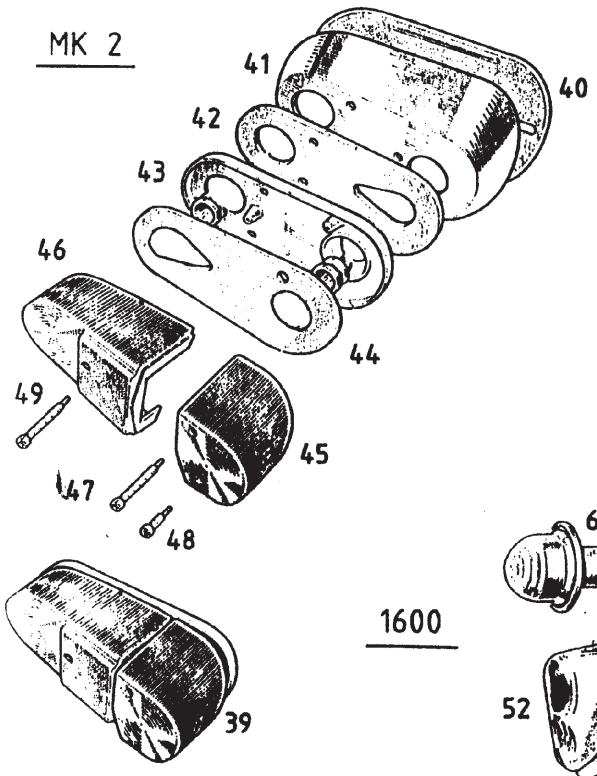
1500



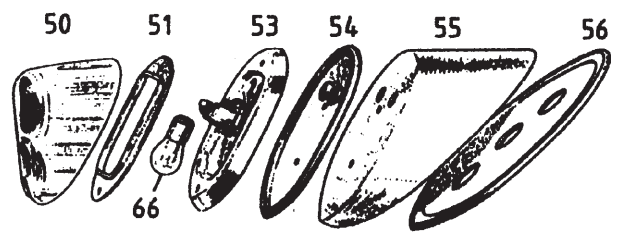
1600



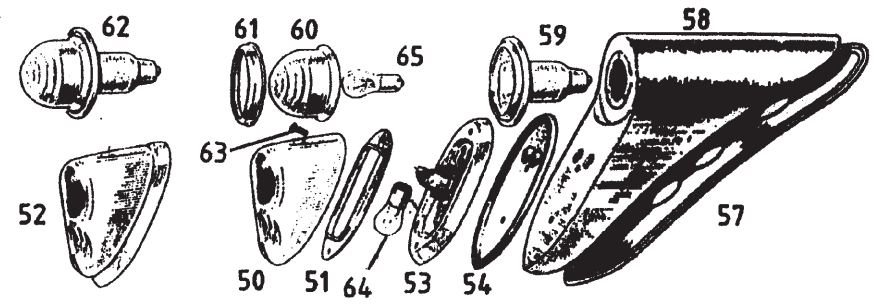
MK 2



1500

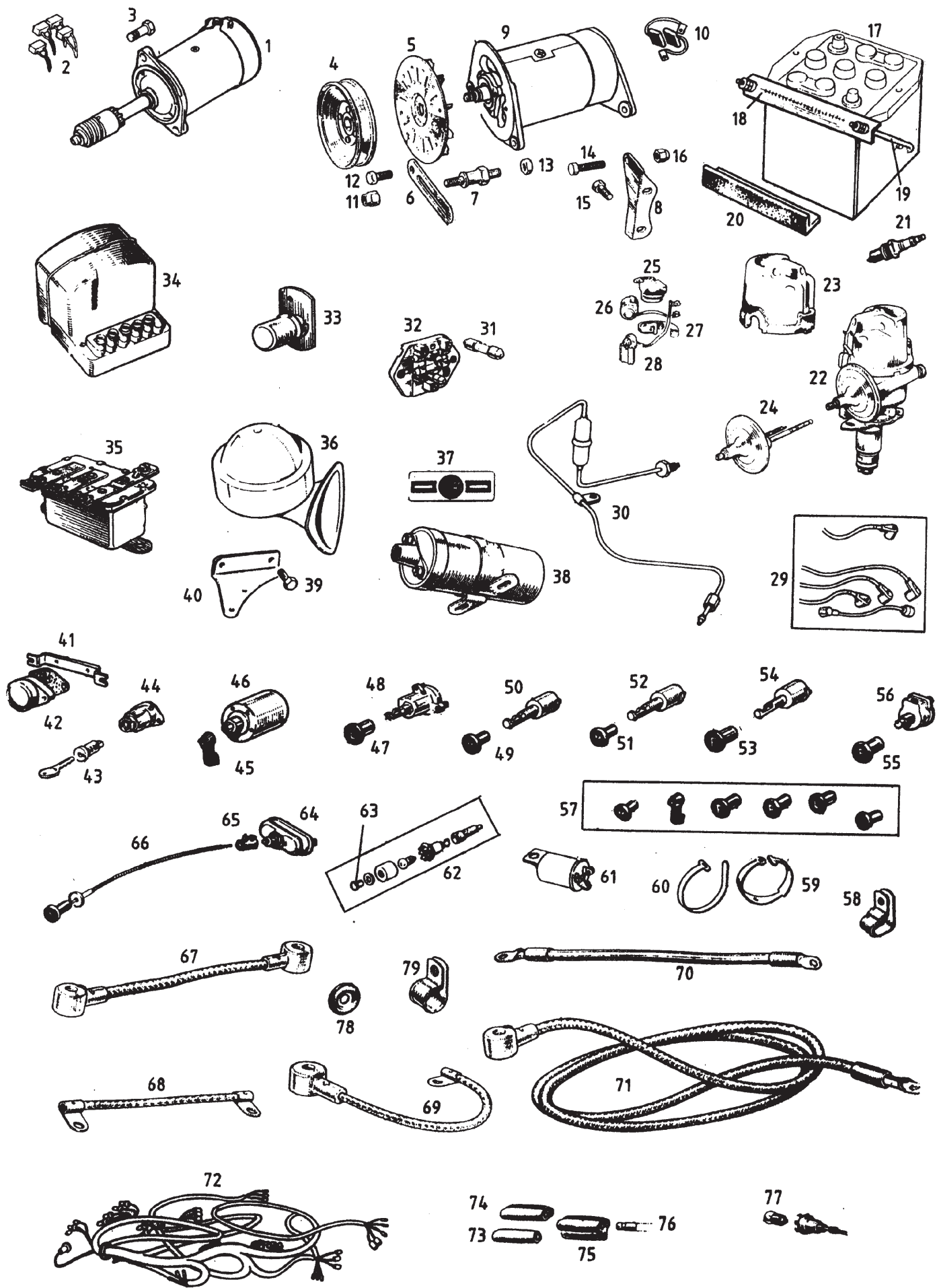


1600



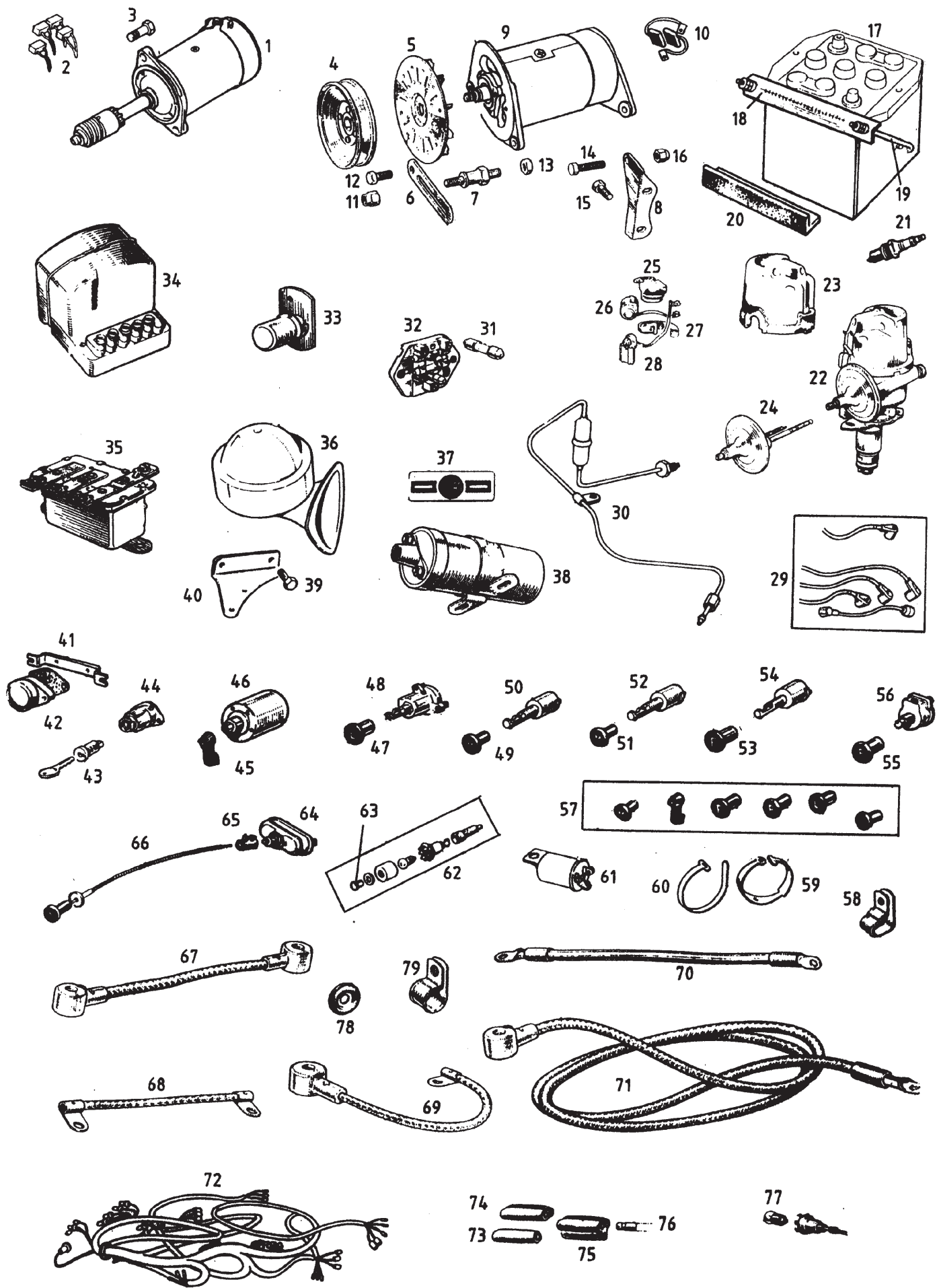


- 046 Rücklichtglas MK 2 - links -
- 046A Rücklichtglas MK 2 - rechts -
- 047 Schraube Rückleuchte - MK2 -
- 048 Schraube Rückleuchte - MK2 -
- 049 Schraube Rückleuchte - MK2 -
- 050 Glas Rückleuchte: 1500, 1600 + Twin Cam
- 051 Dichtung in der Lampe: 1500, 1600 + Twin Cam
- 052 Rückleuchte komplett: 1500, 1600 + Twin Cam
- 053 Grundplatte
- 054 Dichtung Lampe/Sockel: 1500, 1600 + Twin Cam
- 055 Sockel Rückleuchte 1500 - rechts -
- 055A Sockel Rückleuchte 1500 - links -
- 056 Dichtung Sockel/Karosserie - 1500 -
- 057 Dichtung Sockel/Karosserie - 1600 -
- 058 Sockel Rückleuchte 1600 - rechts -
- 058A Sockel Rückleuchte 1600 - links -
- 059 Blinkertülle
- 060 Blinkerglas gelb: 1600 - hinten -
- 060A Blinkerglas rot: 1600 - hinten -
- 061 Chromring
- 062 Blinker gelb: 1600 - hinten -
- 062A Blinker rot: 1600 - hinten -
- 063 Schraube
- 064 Birne Bremslicht/Rücklicht
- 065 Birne Blinker + Nebelschlussleuchte
- 066 Birne Standlicht Bajonettsockel

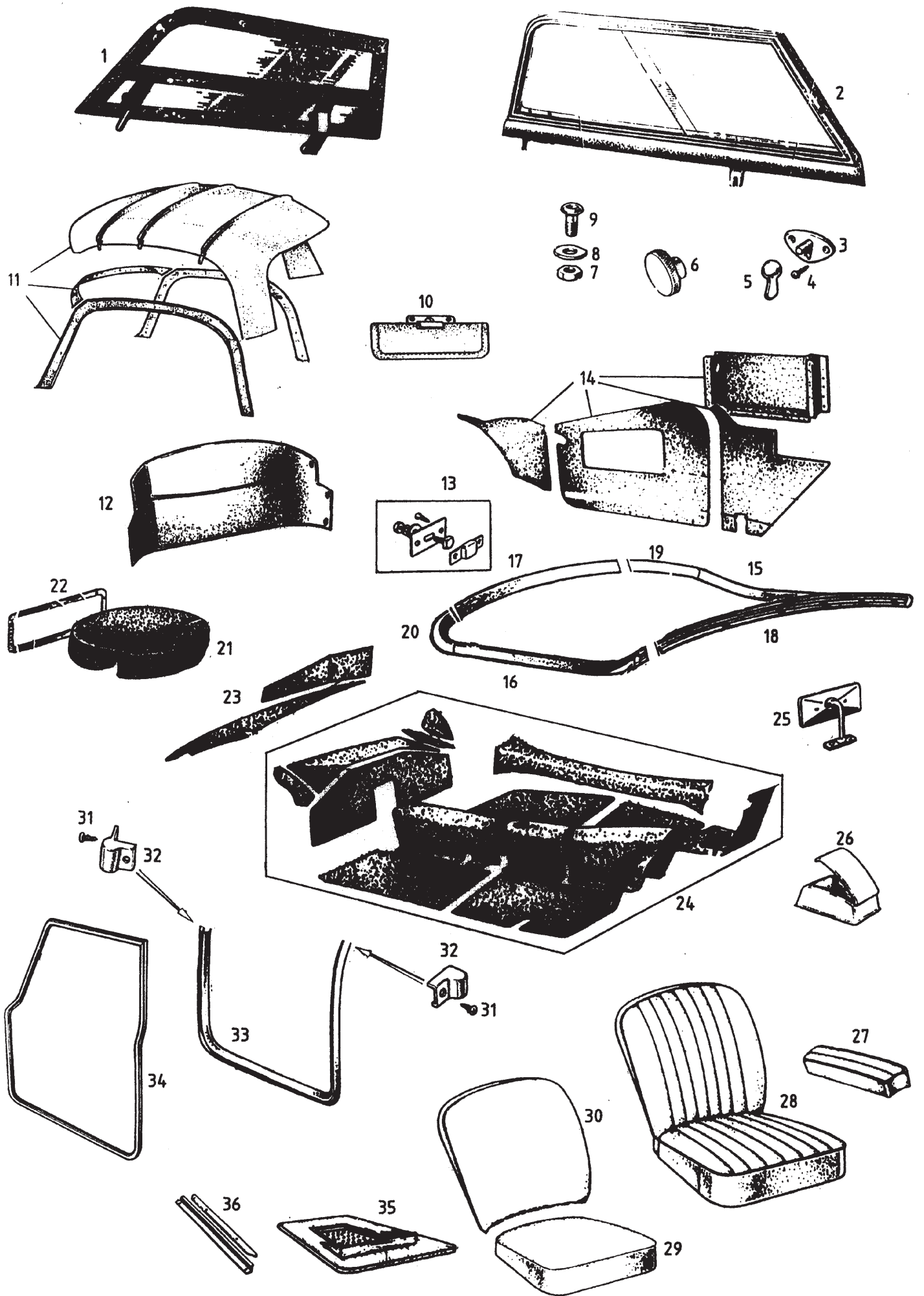


---

|      |  |        |
|------|--|--------|
| 001  | Austauschanlasser  |        |
| 002  | Kohlen Anlasser "eckige Ausführung" - Anlassertyp Lucas25079 -   |        |
| 002A | Kohlen Anlasser "konische Ausführung" - Anlassertyp Lucas25149 - |        |
| 003  | Schraube   |        |
| 004  | Riemenscheibe Gleichstromlichtmaschine                           |        |
| 005  | Lüfterrad Gleichstromlichtmaschine                               |        |
| 006  | Spannbügel - Gleichstromlichtmaschine                            |        |
| 007  | Bolzen Gleichstromlichtmaschine                                  |        |
| 008  | Halter Gleichstromlichtmaschine                                  |        |
| 009  | Gleichstromlichtmaschine - Austausch -                           |        |
| 009A | Gleichstromlichtmaschine - Neu -                                 |        |
| 010  | Kohlen Gleichstromlichtmaschine                                  |        |
| 011  | Mutter - 3/8" UNF , 9/16" Schlüsselweite                         |        |
| 012  | Schraube   | n.m.l. |
| 013  | Mutter - 3/8" UNF , 9/16" Schlüsselweite                         |        |
| 014  | Schraube   |        |
| 015  | Schraube   |        |
| 016  | Mutter selbstsichernd - 5/16" UNF , 1/2" Schlüsselweite          |        |
| 017  | 6-Volt Batterie - trocken vorgeladen -                           |        |
| 017A | 6-Volt Batterie gefüllt  |        |
| 018  | Winkelblech Batteriehalterung                                    |        |
| 019  | Spannbolzen Batteriehalterung                                    |        |
| 020  | Gummiunterlage Batterie - 4 Stk. pro Fahrzeug -                  |        |
| 021  | Zündkerze: 1500, 1600, 1622                                      |        |
| 021A | Zündkerze: Twin Cam  |        |
| 022  | Verteiler - Neu - 25 D-Konfiguration in 45 D Gehäuse             |        |
| 023  | Verteilerkappe - 25 D-Typ - seitliche Ausgänge -                 |        |
| 024  | Unterdruckdose - 25 D -  |        |
| 025  | Verteilerfinger - 25 D -   |        |
| 026  | Kondensator - 25 D -   |        |
| 027  | Unterbrecherkontakt - 25 D -                                     |        |
| 028  | Niederspannungsanschluß  |        |
| 029  | Satz Zündkabel - seitliche Ausgänge -                            |        |
| 030  | Unterdruckleitung  |        |
| 031  | 5er Pack Sicherungen - 35Amp. -                                  |        |
| 032  | Sicherungskasten - hat keinen Deckel -                           |        |
| 033  | Fußschalter Fernlicht  |        |
| 034  | Regler   |        |
| 035  | Umschaltrelais Blinker - 1500 -                                  |        |
| 036  | Hupe - Hochton -   |        |
| 036A | Hupe - Tiefton -   |        |
| 036B | Hupe Original - Hochton -  |        |
| 036C | Hupe Original - Tiefton -  |        |
| 037  | Aufkleber - Zündspule -  |        |
| 038  | Zündspule  |        |
| 039  | Schraube   |        |
| 040  | Hupenhalter - rechts -   |        |
| 040A | Hupenhalter - links -  |        |
| 041  | Bügel - Hupenknopf -   |        |
| 042  | Hupenknopf   |        |
| 043  | Zylinder im Armaturenbrett                                       |        |
| 044  | Zündschloß im Armaturenbrett                                     |        |
| 045  | Hebel - Blinkerschalter -  |        |



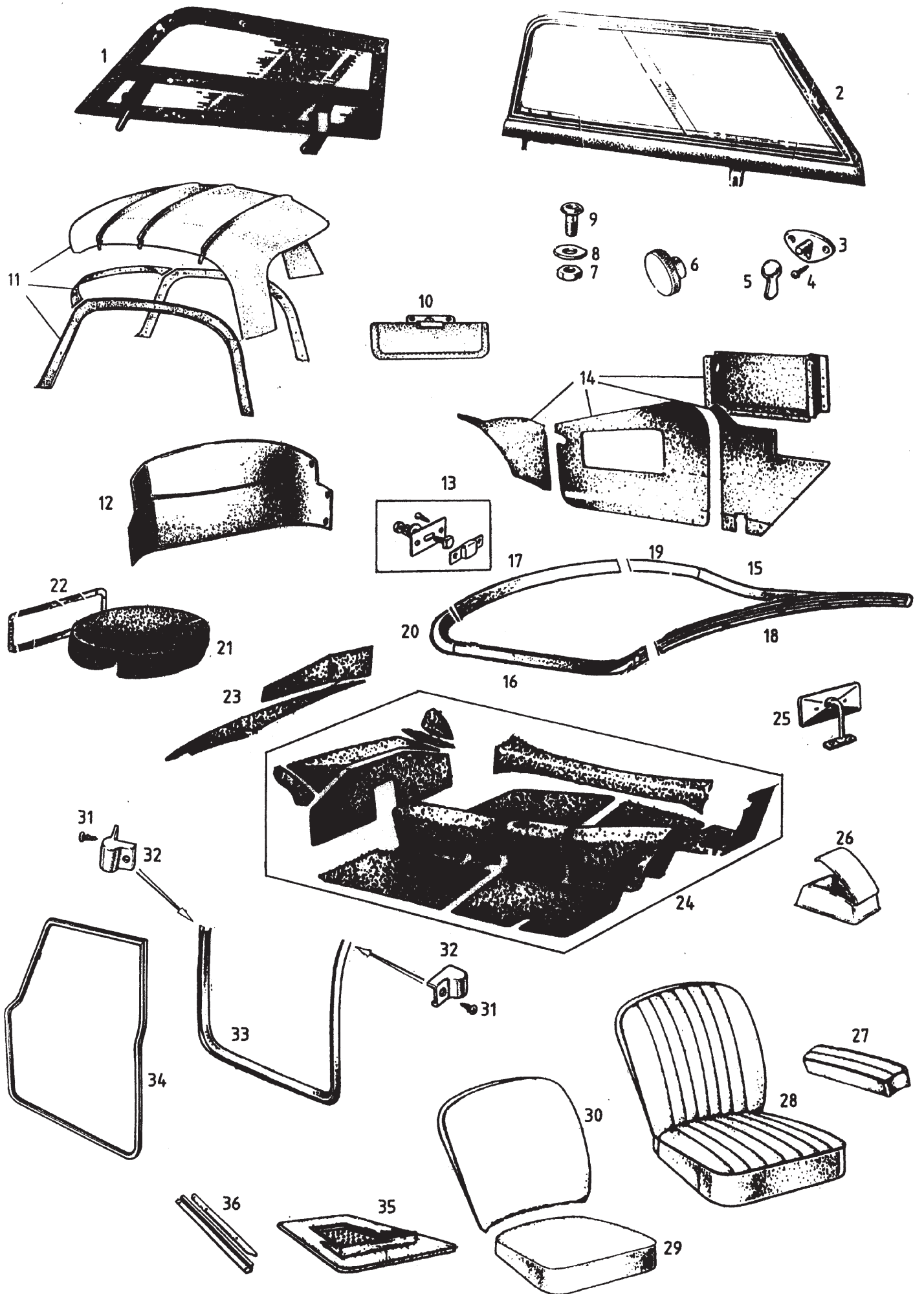
|      |   |
|------|---|
| 046  | Blinkerschalter   |
| 047  | Knopf - Lichtschalter -   |
| 048  | Lichtschalter   |
| 049  | Knopf - Wischerschalter -   |
| 050  | Schalter - Wischer, Nebellampe, Kartenleseleuchte -               |
| 051  | Knopf - Kartenleuchte -   |
| 052  | Schalter - Wischer, Nebellampe, Kartenleseleuchte -               |
| 053  | Knopf - Nebellampe -  |
| 054  | Schalter - Wischer, Nebellampe, Kartenleseleuchte -               |
| 055  | Knopf - Dimmer -  |
| 056  | Dimmer - Armaturenbrettbeleuchtung -                              |
| 057  | Satz Knöpfe Armaturenbrett - 11 Stück -                           |
| 058  | Kabelschelle unter Wagenboden                                     |
| 059  | Kabelbinder   |
| 060  | Kabelbinder   |
| 061  | Blinkrelais - 3-Steckanschlüsse                                   |
| 061A | Blinkrelais - 3-Schraubanschlüsse                                 |
| 061B | Nachrüstsatz Warnblinkanlage                                      |
| 062  | Kompletter Anbausatz - Blinkkontrolle -                           |
| 063  | Blink-Kontrolleuchte  |
| 064  | Anlasserschalter  |
| 064A | Schutzkappe - Kabel an Starterschalter -                          |
| 065  | Verbinder   |
| 066  | Starterzug  |
| 067  | Verbindungskabel - Batterien -                                    |
| 068  | Massekabel - Motor an Chassis -                                   |
| 069  | Massekabel - Batterie an Chassis -                                |
| 070  | Kabel - Anlasser zu Starterschalter -                             |
| 071  | Kabel - Batterie zu Starterschalter -                             |
| 072  | Kabelbaum - baumwollummantelt - 1500 -                            |
| 072A | Kabelbaum - baumwollummantelt - 1600 + MK2 -                      |
| 072B | Kabelbaum - baumwollummantelt - Twin Cam - bis Chassis-Nr. 2192 - |
| 072C | Kabelbaum - baumwollummantelt - Twin Cam - ab Chassis-Nr. 2193 -  |
| 073  | Kabelverbinder - einfach -  |
| 074  | Kabelverbinder - doppelt -  |
| 075  | Kabelverbinder - dreifach -                                       |
| 076  | Lötstecker  |
| 077  | Birne Instrumente - Schraubfassung -                              |
| 078  | Tülle Kabelbaum   |
| 079  | Leitungsschelle - verschiedene Grössen -                          |



## SEITE 32 INNENAUSSTATTUNG, SEITENSCHIEBEN

---

|      |   |        |
|------|---|--------|
| 001  | Paar Steckfenster 1500 - Vinyl schwarz -                            |        |
| 002A | Paar Steckfenster 1600 - Stoff schwarz -                            |        |
| 002B | Paar Steckfenster 1600 - Vinyl schwarz -                            |        |
| 002C | Paar Steckfenster 1600 - Stoff braun -                              |        |
| 002D | Paar Steckfenster 1600 - Vinyl grau -                               |        |
| 002E | Paar Dichtungen für Aluminiumsteckfenster                           |        |
| 003  | Halter Steckfenster   |        |
| 004  | Schraube  |        |
| 005  | Verschuß - 1500 -   |        |
| 006  | Verschuß - 1600, MK2 -  |        |
| 007  | Mutter Steckfensterhülse  |        |
| 008  | Scheibe Steckfensterhülse   |        |
| 009  | Hülse Steckfenster  |        |
| 010  | Sonnenblende - Plexiglas -  |        |
| 010A | Sonnenblende: Coupe - weiß -  |        |
| 010B | Sonnenblende: Coupe - schwarz -                                     |        |
| 011  | Himmel: Coupe - weiß -  |        |
| 011A | Himmel: Coupe - schwarz -   |        |
| 012  | Tasche Steckfenster - schwarz -                                     |        |
| 012A | Tasche Steckfenster - rot -   |        |
| 012B | Tasche Steckfenster - braun -                                       |        |
| 013  | Anbausatz für 2 Türholzleisten + hintere Leiste                     |        |
| 014  | Satz Innenverkleidungen mit Türtaschen Roadster -schwarz/weiss -    |        |
| 014A | Satz Innenverkleidungen mit Türtaschen Roadster - schwarz/rot -     |        |
| 014B | Satz Innenverkleidungen mit Türtaschen Roadster - schwarz/blau -    |        |
| 014C | Satz Innenverkleidungen mit Türtaschen Roadster - schwarz/schwarz - |        |
| 014D | Satz Innenverkleidungen mit Türtaschen Roadster - rot/rot -         |        |
| 014E | Satz Innenverkleidungen mit Türtaschen Roadster - tan/tan -         |        |
| 014F | Satz Innenverkleidungen mit Türtaschen Roadster - grau/grau -       | n.m.l. |
| 014G | Satz Innenverkleidungen Coupe - schwarz/weiss -                     |        |
| 014H | Satz Innenverkleidungen Coupe - schwarz/rot -                       |        |
| 014I | Satz Innenverkleidungen Coupe - schwarz/blau -                      |        |
| 014J | Satz Innenverkleidungen Coupe - schwarz/schwarz -                   |        |
| 014K | Satz Innenverkleidungen Coupe - rot/rot -                           |        |
| 014L | Satz Innenverkleidungen Coupe - tan/tan -                           |        |
| 014M | Satz Innenverkleidungen Coupe - grau/grau -                         |        |
| 014N | SCHRAUBENSATZ + ROSETTEN INNENVERKLEIDUNG - CHROM -                 |        |
| 015  | Holzleiste Tür - rechts -   |        |
| 016  | Holzleiste Tür - links  |        |
| 017  | Holzleiste - hinten -   |        |
| 017A | Anbausatz für Türholzleisten + hintere Leiste                       |        |
| 018  | Prall-Leiste Armaturenbrett   |        |
| 019  | Aluecke Fahrgastraum - hinten links -                               |        |
| 020  | Aluecke Fahrgastraum - hinten rechts -                              |        |
| 020A | Aluecke Fahrgastraum - vorn links -                                 |        |
| 020B | Aluecke Fahrgastraum - vorn rechts -                                |        |
| 021  | Tasche Reserverad - alle Roadster + 1500er Coupe - schwarz -        |        |
| 021A | Tasche Reserverad - alle Roadster + 1500er Coupe - rot -            |        |
| 021B | Tasche Reserverad - alle Roadster + 1500er Coupe - grau -           |        |
| 021C | Tasche Reserverad - 1600er Coupe + MK2 Coupe - schwarz -            |        |
| 021D | Tasche Reserverad - 1600er Coupe + MK2 Coupe - rot -                |        |
| 022  | Rahmen - Reserveradtasche -   |        |

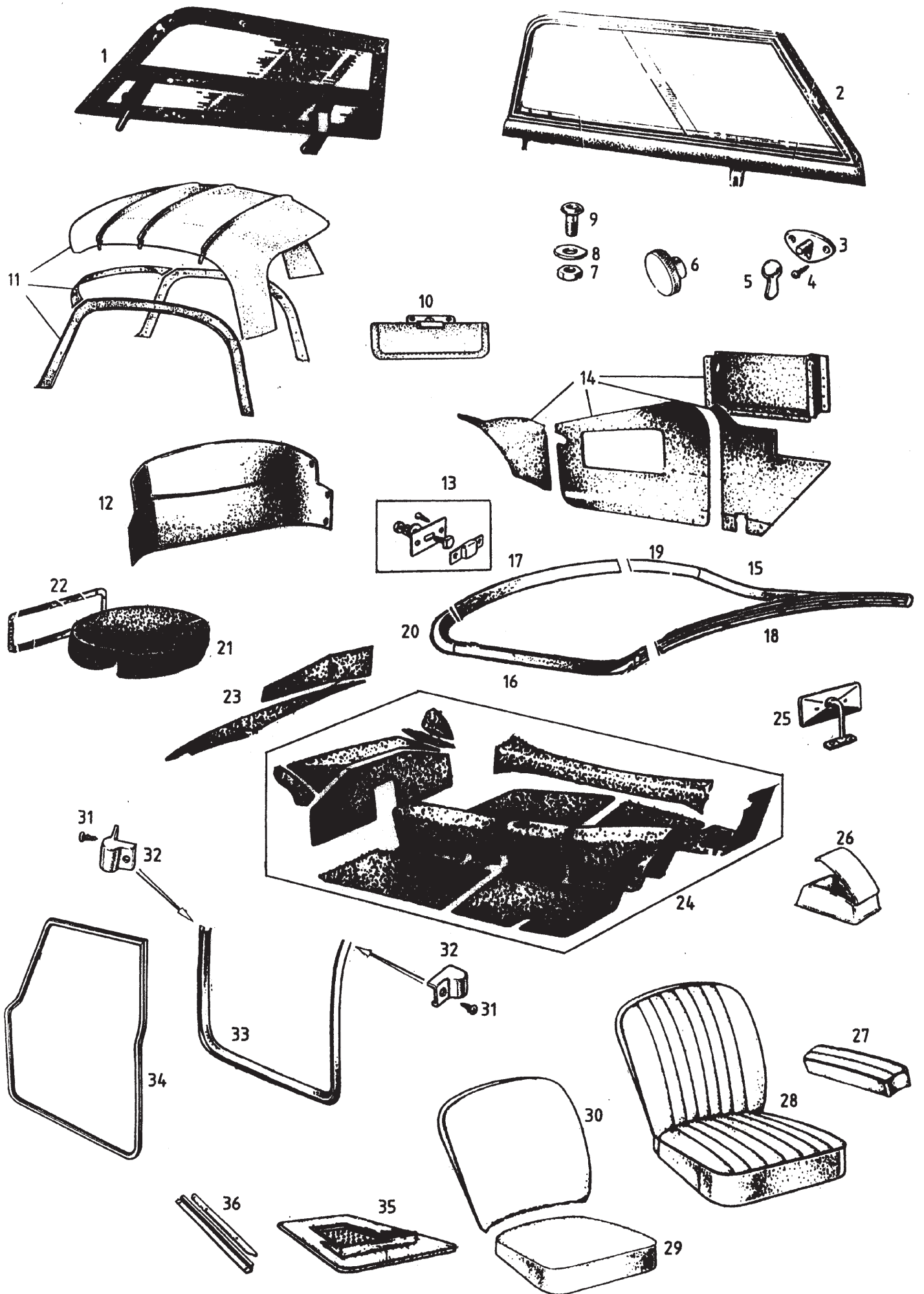




- 023 Teppichsatz Kofferraum - schwarz -
- 023A Teppichsatz Kofferraum - rot -
- 023B Teppichsatz Kofferraum - grau -
- 024 Vorderer Teppichsatz Roadster + Coupe - schwarz -
- 024A Vorderer Teppichsatz Roadster + Coupe - rot -
- 024B Vorderer Teppichsatz Roadster + Coupe - grau -
- 024C Hinterer Teppichsatz Roadster - schwarz -
- 024D Hinterer Teppichsatz Roadster - rot -
- 024E Hinterer Teppichsatz Coupe - schwarz -
- 024F Hinterer Teppichsatz Coupe - rot -
- 024G Hinterer Teppichsatz Coupe - grau -
- 025 Innenspiegel
- 025A Innenspiegel - verchromt -
- 026 Aschenbecher
- 027 Mittelarmlehne - Leder -
- 027A Mittelarmlehne - Vinyl -

**lieferbare Farbkombinationen der Mittelarmlehnen : siehe Sitzbezüge**

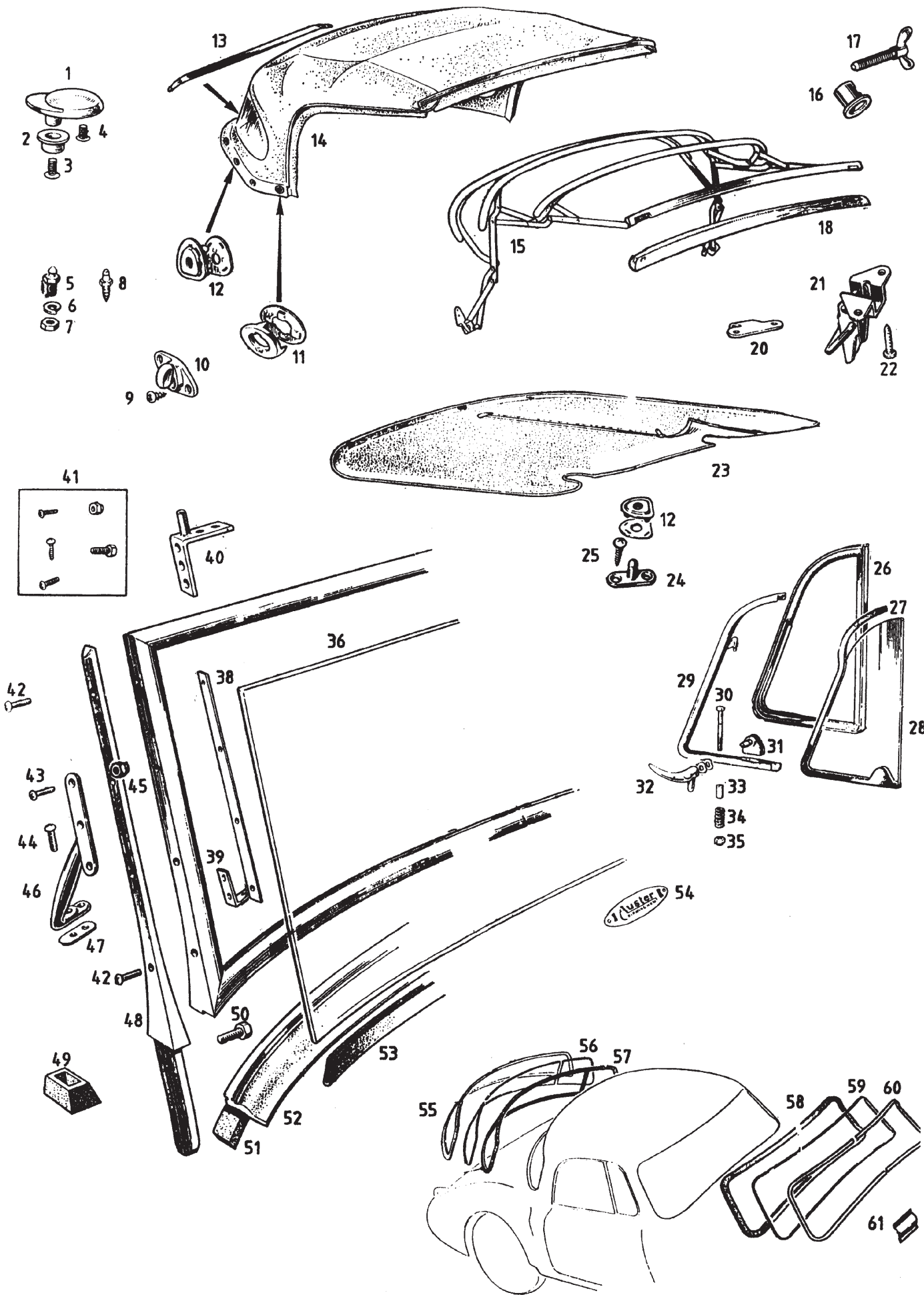
- 028 Paar Sitzbezüge - Roadster - Vinyl - schwarz/weiß -
- 028A Paar Sitzbezüge - Roadster - Vinyl - schwarz/rot -
- 028B Paar Sitzbezüge - Roadster - Vinyl - schwarz/blau -
- 028C Paar Sitzbezüge - Roadster - Vinyl - schwarz/schwarz -
- 028D Paar Sitzbezüge - Roadster - Vinyl - rot/rot -
- 028E Paar Sitzbezüge - Roadster - Vinyl - braun/braun -
- 028F Paar Sitzbezüge - Roadster - Leder - schwarz/weiß -
- 028G Paar Sitzbezüge - Roadster - Leder - schwarz/rot -
- 028H Paar Sitzbezüge - Roadster - Leder - schwarz/blau -
- 028I Paar Sitzbezüge - Roadster - Leder - schwarz/schwarz -
- 028J Paar Sitzbezüge - Roadster - Leder - braun/braun -
- 028K Paar Sitzbezüge - Roadster - Leder - grau/grau
- 028L Paar Sitzbezüge - Roadster - Leder - rot/rot -
- 028M Paar Sitzbezüge - Coupe - Vinyl - schwarz/weiß -
- 028N Paar Sitzbezüge - Coupe - Vinyl - schwarz/rot -
- 028O Paar Sitzbezüge - Coupe - Vinyl - schwarz/blau -
- 028P Paar Sitzbezüge - Coupe - Vinyl - schwarz/schwarz -
- 028Q Paar Sitzbezüge - Coupe - Vinyl - rot/rot -
- 028R Paar Sitzbezüge - Coupe - Vinyl - braun/braun -
- 028S Paar Sitzbezüge - Coupe - Leder - schwarz/weiß -
- 028T Paar Sitzbezüge - Coupe - Leder - schwarz/rot -
- 028U Paar Sitzbezüge - Coupe - Leder - schwarz/blau -
- 028V Paar Sitzbezüge - Coupe - Leder - schwarz/schwarz -
- 028W Paar Sitzbezüge - Coupe - Leder - rot/rot -
- 028Y Paar Sitzbezüge - Coupe - Leder - braun/braun -
- 028Z Paar Sitzbezüge - Coupe - Leder - grau/grau -
- 029 Sitzpolster Roadster - rechts -
- 029A Sitzpolster Roadster - links -
- 029B Paar Ledersitze Roadster komplett - schwarz/weiß -
- 029C Paar Ledersitze Roadster komplett - schwarz/rot -
- 029D Paar Ledersitze Roadster komplett - schwarz/blau -
- 029E Paar Ledersitze Roadster komplett - schwarz/schwarz -
- 029F Paar Ledersitze Roadster komplett - rot/rot -
- 029G Paar Ledersitze Roadster komplett - braun/braun -
- 029H Paar Ledersitze Roadster komplett - grau/grau -



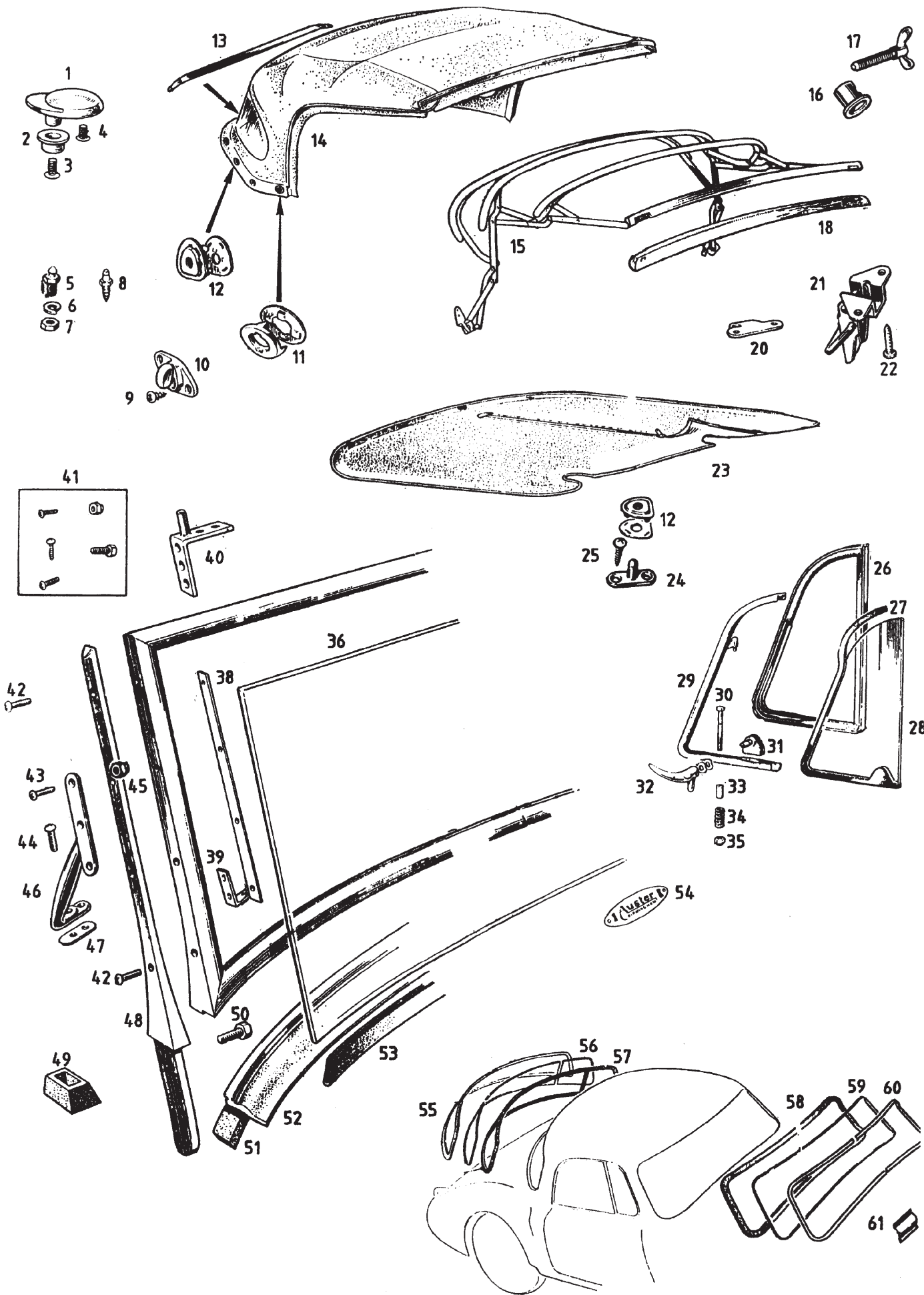
## SEITE 34 INNENAUSSTATTUNG, SEITENSCHIEBEN

---

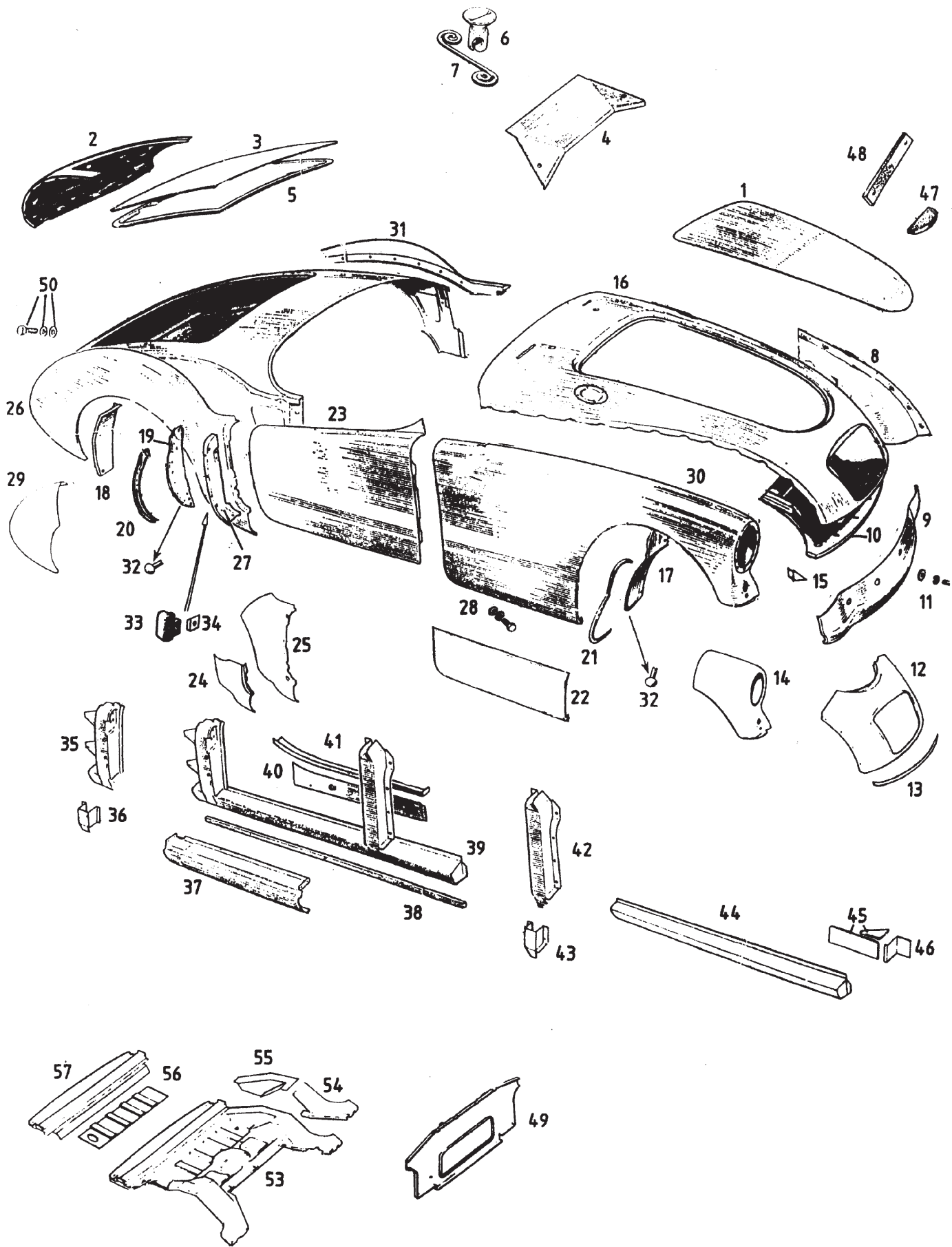
- 030 Rückenpolster
- 030A Paar Sitz + Rückenpolster - De Luxe -
- 030B Sitzgestell links - ohne Abbildung -
- 030C Sitzgestell rechts - ohne Abbildung -
- 031 Schraube
- 032 Satz Endkappen Türdichtung - 4 Stück -
- 033 Türdichtung velours Roadster - schwarz -
- 033A Türdichtung velours Roadster - rot -
- 033B Türdichtung Roadster - Kunststoff -
- 034 Türdichtung velours Coupe - schwarz -
- 034A Türdichtung velours Coupe - rot -
- 034B Türdichtung Kunststoff Coupe - schwarz -
- 035 Holzgestell Sitz - rechts -
- 035A Holzgestell Sitz - links -
- 036 Paar Sitzschienen - rechts -
- 036A Paar Sitzschienen - links -
- 036B Anbausatz für 2 Sitze



|      |   |        |
|------|---|--------|
| 001  | Hintere Dachhalterung                                   |        |
| 002  | Unterteil hintere Dachhalterung                         |        |
| 003  | Schraube  |        |
| 004  | Schraube  |        |
| 005  | Verdeckschraube   |        |
| 006  | Federring   |        |
| 007  | Mutter  |        |
| 008  | Verdeckstift für Holzleiste                             |        |
| 009  | Schraube  |        |
| 010  | Drehknopf   |        |
| 011  | Gegenstück Drehknopf                                    |        |
| 012  | Befestigung "Lift the dot" - 2-teilig -                 |        |
| 013  | Verdeckleiste hinten                                    |        |
| 014  | Verdeck - Originalqualität - Vinyl schwarz -            |        |
| 014A | Verdeck - einfache Qualität - Vinyl schwarz -           | n.m.l. |
| 014B | Verdeck - Vinyl - rot -                                 |        |
| 014C | Verdeck - Vinyl - grau -                                | n.m.l. |
| 014D | Verdeck - Vinyl - weiss -                               |        |
| 014E | Verdeck - Stoff - schwarz -                             |        |
| 014F | Verdeck - Stoff - braun -                               |        |
| 014G | Verdeck - Stoff - beige -                               |        |
| 014H | Hardtop - Kunststoff -                                  |        |
| 015  | Verdeckgestänge   |        |
| 016  | Hülse Verdeckbalken                                     |        |
| 017  | Flügelschraube  |        |
| 018  | Verdeckbalken - Original Eschenholz -                   |        |
| 020  | Gegenstück Verdeckverschluß                             |        |
| 021  | Verschluß   |        |
| 022  | Schraube  |        |
| 023  | Persenning - kurz vinyl LHD schwarz -                   |        |
| 023A | Persenning - lang vinyl LHD schwarz -                   |        |
| 023B | Persenning - kurz Stoff LHD schwarz -                   |        |
| 023C | Persenning - lang Stoff LHD schwarz -                   |        |
| 023E | Persenning - lang vinyl LHD rot -                       |        |
| 023F | Persenning - lang vinyl RHD schwarz -                   |        |
| 023G | Baumwoll-Staubschutzplane - nicht für außen geeignet -  |        |
| 024  | Halter Spritzplane                                      |        |
| 025  | Schraube  |        |
| 026  | Dichtung Ausstellfenster Coupe - rechts -               |        |
| 026A | Dichtung Ausstellfenster Coupe - links -                |        |
| 027  | Dichtung Glas - für 2 Scheiben -                        |        |
| 028  | Glas Ausstellfenster - Coupe -                          | n.m.l. |
| 029  | Rahmen  | n.m.l. |
| 030  | Bolzen  | n.m.l. |
| 031  | Gegenstück Fensteröffner                                |        |
| 032  | Verschluß Ausstellfenster Coupe - rechts -              |        |
| 032A | Verschluß Ausstellfenster Coupe - links -               |        |
| 033  | Buchse  | n.m.l. |
| 034  | Feder   | n.m.l. |
| 035  | Mutter selbstsichernd - 1/4" UNF , 7/16" Schlüsselweite |        |
| 036  | Frontscheibe - Roadster -                               |        |
| 038  | Inneres Profil seitliche Strebe                         |        |



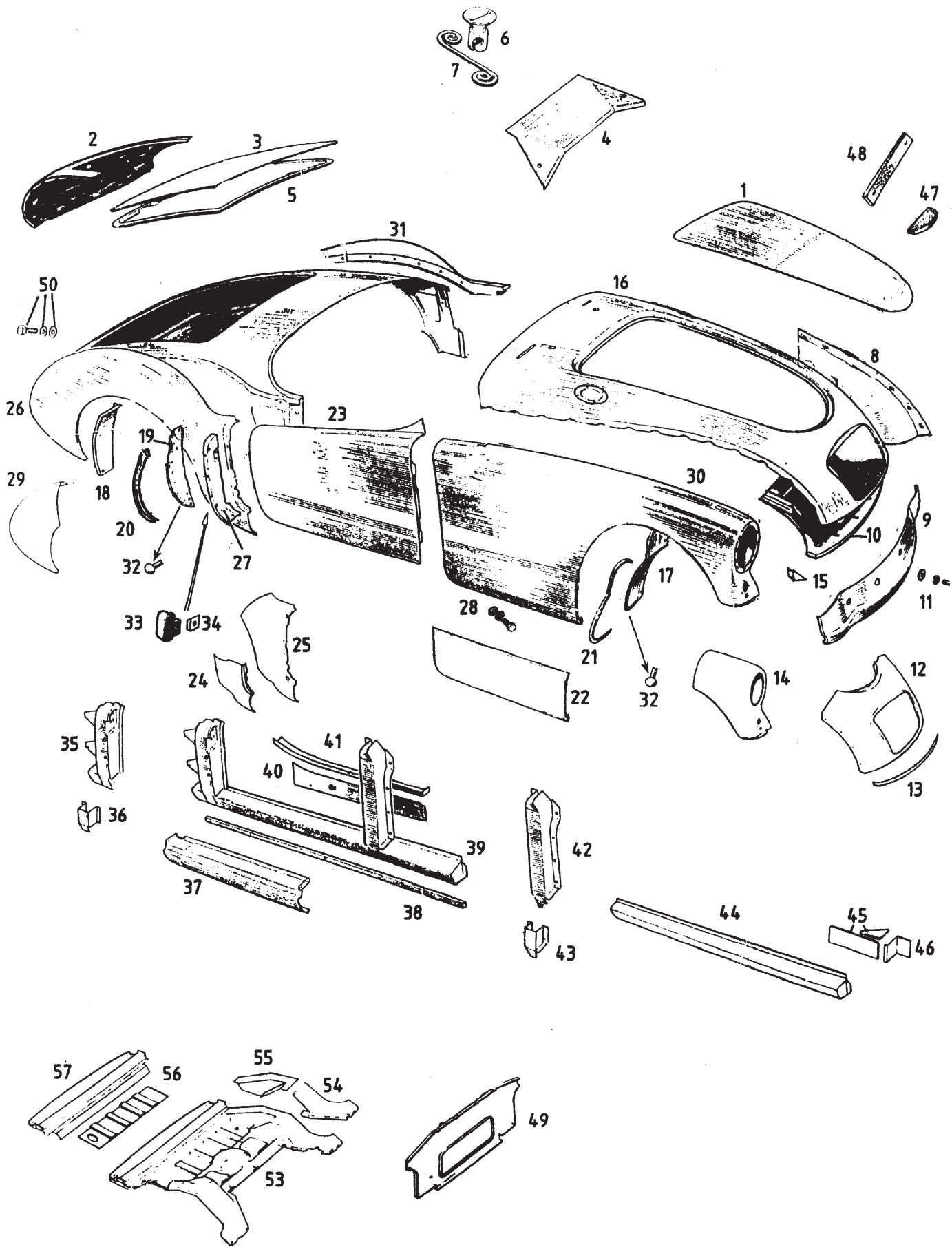
- 039 Unterer Winkel Frontscheibenrahmen
- 040 Oberer Winkel Frontscheibenrahmen - rechts -
- 040A Oberer Winkel Frontscheibenrahmen - links -
- 041 Satz Schrauben - Frontscheibe -
- 042 Schraube
- 043 Schraube - seitliche Strebe -
- 044 Schraube
- 045 Hutmutter - seitliche Strebe -
- 046 Seitliche Strebe - rechts -
- 046A Seitliche Strebe - links -
- 047 Unterlage seitliche Strebe
- 048 Seitlicher Pfosten Frontscheibe Roadster - rechts -
- 048A Seitlicher Pfosten Frontscheibe Roadster - links -
- 049 Untere Pfoendichtung
- 050 Schraube
- 051 Füllprofil unter Frontscheibe
- 052 Untere Dichtung Frontscheibe - Roadster -
- 053 Dichtung Frontscheibe - Roadster - rundum -
- 054 Platte Windschutzscheibe
- 055 Chromzierstreifen Front + Heckscheibe Coupe
- 056 Heckscheibe - Coupe - 3-teilig -
- 057 Dichtung Heckscheibe - Coupe -
- 058 Dichtung Frontscheibe - Coupe -
- 059 Frontscheibe - Coupe -
- 060 Chromzierstreifen Front + Heckscheibe - Coupe -
- 061 Verbindungsclip Front + Heckscheibe - Coupe -



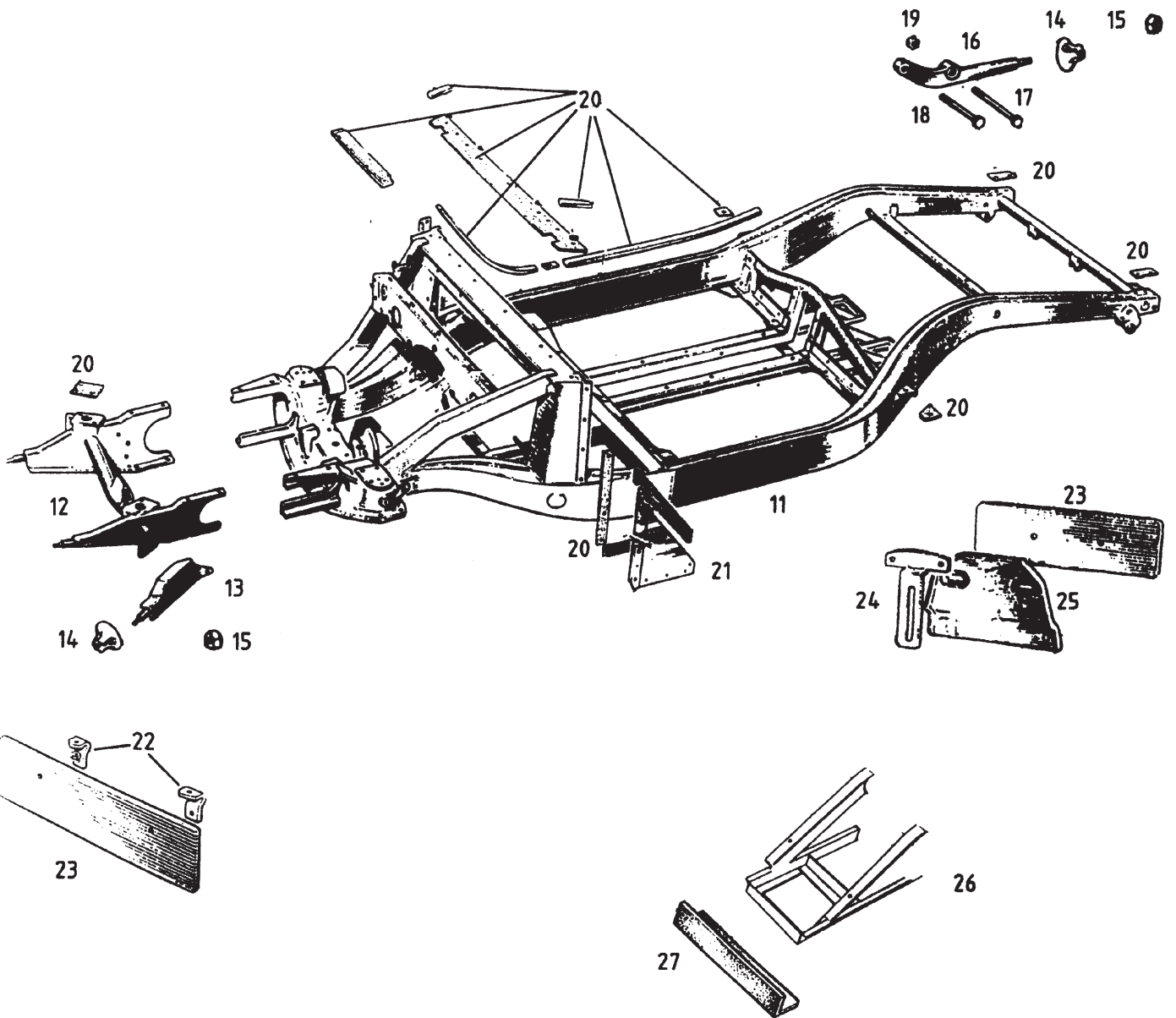
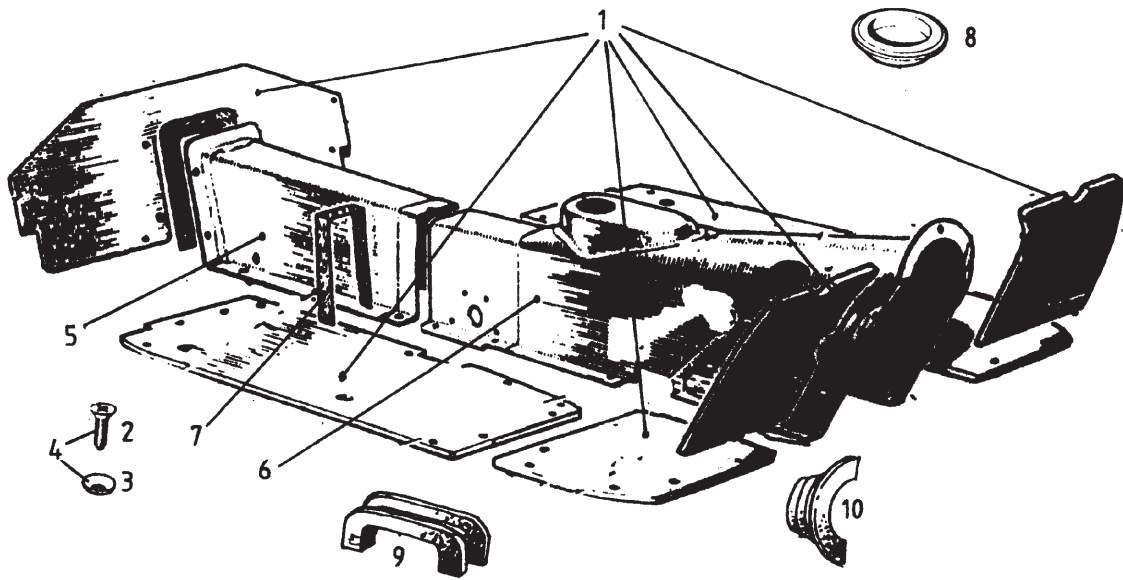


---

|      |  |
|------|--|
| 001  | Motorhaube   |
| 002  | Heckblech  |
| 003  | Kofferraumdeckel   |
| 004  | Batterieabdeckblech                                      |
| 005  | Dichtung Kofferraum                                      |
| 006  | Schnellverschuß  |
| 007  | Federclip  |
| 008  | Inneres Radhaus - vorn rechts -                          |
| 008A | Inneres Radhaus - vorn links -                           |
| 009  | Frontschürze - Blech -                                   |
| 009A | Frontschürze - Kunststoff -                              |
| 010  | Luftleitblech  |
| 011  | Anbausatz - Frontschürze -                               |
| 012  | Reparaturblech - Grilleinfassung -                       |
| 013  | Blechstreifen - Frontblech -                             |
| 014  | Reparaturblech Kotflügel vorn - Lampenbereich - rechts - |
| 014A | Reparaturblech Kotflügel vorn - Lampenbereich - links -  |
| 015  | Winkel Luftleitblech - rechts -                          |
| 015A | Winkel Luftleitblech - links -                           |
| 016  | Reparaturblech - Vorderbau -                             |
| 017  | Spritzblech - Kotflügel vorn rechts -                    |
| 017A | Spritzblech - Kotflügel vorn links -                     |
| 018  | Hinteres Spritzblech - Kotflügel hinten rechts -         |
| 018A | Hinteres Spritzblech - Kotflügel hinten links -          |
| 019  | Vorderes Spritzblech - Kotflügel hinten rechts -         |
| 019A | Vorderes Spritzblech - Kotflügel hinten links -          |
| 020  | Dichtung Spritzblech - original - hinten rechts -        |
| 020A | Dichtung Spritzblech - original - hinten links -         |
| 021  | Dichtung Spritzblech - original - vorn rechts -          |
| 021A | Dichtung Spritzblech - original - vorn links -           |
| 021B | Dichtung Spritzblech - nicht original -                  |
| 022  | Reparaturblech - Kotflügel vorn rechts -                 |
| 022A | Reparaturblech - Kotflügel vorn links -                  |
| 023  | Tür komplett - Roadster rechts -                         |
| 023A | Tür komplett - Roadster links -                          |
| 023B | Türhaut Roadster - Aluminium - rechts -                  |
| 023C | Türhaut Roadster - Aluminium - links -                   |
| 023D | Türhaut Coupe - Aluminium - rechts -                     |
| 023E | Türhaut Coupe - Aluminium - links -                      |
| 024  | Reparaturblech - Kotflügel hinten rechts -               |
| 024A | Reparaturblech - Kotflügel hinten links -                |
| 025  | Reparaturblech Kotflügel - bis Oberkante Tür - rechts -  |
| 025A | Reparaturblech Kotflügel - bis Oberkante Tür - links -   |
| 026  | Kotflügel - hinten rechts Roadster -                     |
| 026A | Kotflügel - hinten links Roadster -                      |
| 027  | Verblendung B-Säule - Roadster rechts -                  |
| 027A | Verblendung B-Säule - Roadster links -                   |
| 027B | Verblendung B-Säule - Coupe rechts -                     |
| 027C | Verblendung B-Säule - Coupe links -                      |
| 028  | Anbausatz Kotflügel vorn                                 |
| 028A | Ovalscheibe klein - Kotflügel unten -                    |
| 028B | Ovalscheibe gross - Kotflügel oben -                     |

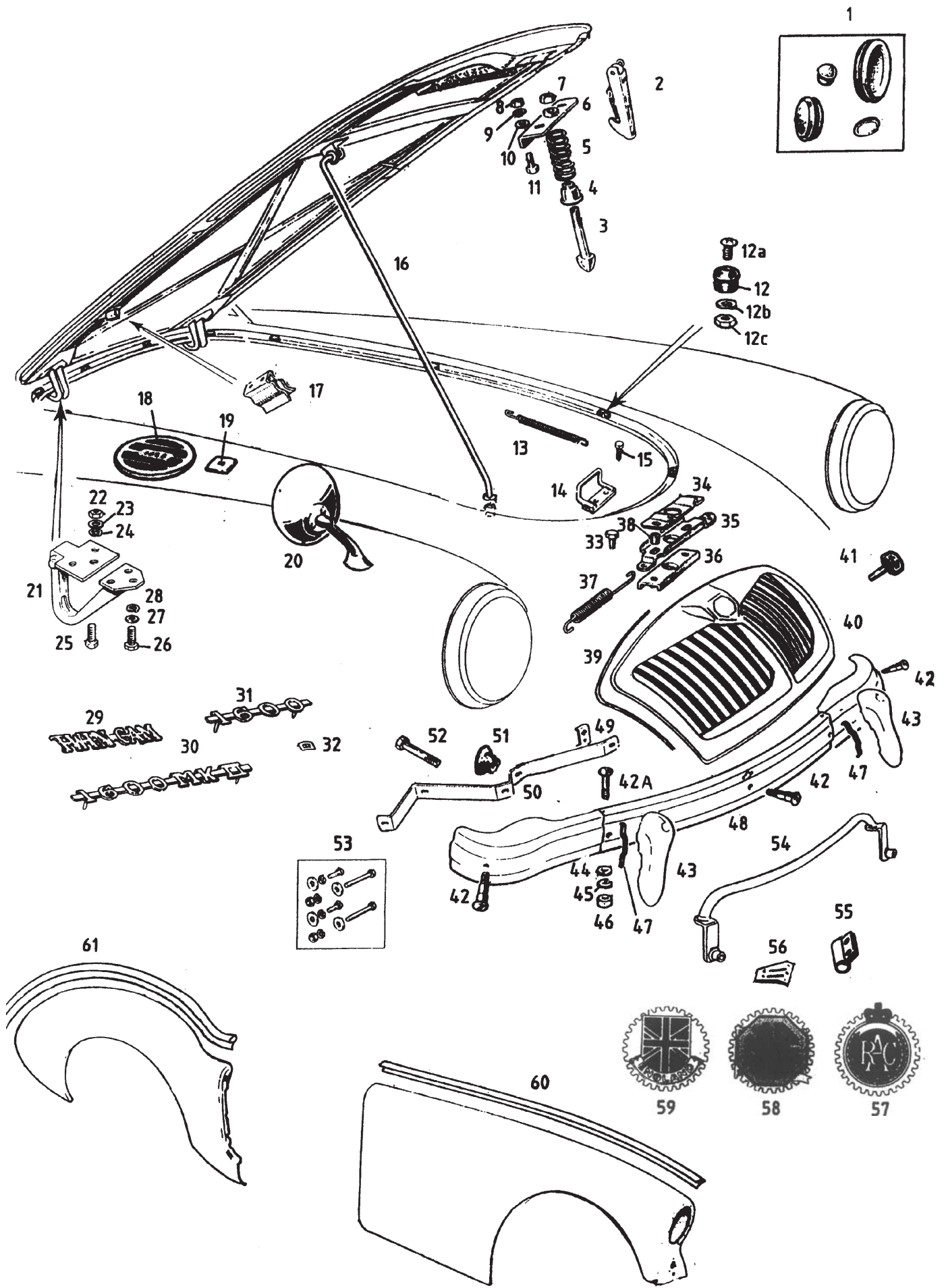


|      |   |        |
|------|---|--------|
| 029  | Reparaturblech - Kotflügel hinten groß - rechts -             |        |
| 029A | Reparaturblech - Kotflügel hinten groß - links -              |        |
| 030  | Kotflügel - vorn rechts -                                     |        |
| 030A | Kotflügel - vorn links -                                      |        |
| 031  | Inneres Radhaus hinten -Roadster - rechts -                   |        |
| 031A | Inneres Radhaus hinten - Roadster - links -                   |        |
| 031B | Inneres Radhaus - Coupe - rechts -                            |        |
| 031C | Inneres Radhaus - Coupe - links -                             |        |
| 032  | Satz Nieten - Spritzblech -                                   |        |
| 033  | Türpuffer   |        |
| 034  | Keil in Türpuffer   |        |
| 035  | B-Säule - Roadster rechts -                                   |        |
| 035A | B-Säule - Roadster links -                                    |        |
| 035B | B-Säule - Coupe rechts -                                      |        |
| 035C | B-Säule - Coupe links -                                       |        |
| 036  | Reparaturblech - B-Säule - rechts / links -                   |        |
| 037  | Außenschweller - rechts -                                     |        |
| 037A | Außenschweller - links -                                      |        |
| 038  | Paar Abschlußleisten unten                                    |        |
| 039  | A-Säule, B-Säule, Schweller verschweißt - Roadster - rechts - |        |
| 039A | A-Säule, B-Säule, Schweller verschweißt - Roadster - links -  |        |
| 039B | A-Säule, B-Säule, Schweller verschweißt - Coupe - rechts -    |        |
| 039C | A-Säule, B-Säule, Schweller verschweißt - Coupe - links -     |        |
| 040  | Innenschweller - rechts -                                     |        |
| 040A | Innenschweller - links -                                      |        |
| 041  | Blech Schweller/Rahmen - rechts -                             |        |
| 041A | Blech Schweller/Rahmen - links -                              |        |
| 042  | A-Säule - rechts -  |        |
| 042A | A-Säule - links -   |        |
| 043  | Reparaturblech A-Säule - rechts/links -                       |        |
| 044  | Hauptschweller - rechts -                                     |        |
| 044A | Hauptschweller - links -                                      |        |
| 045  | Reparaturblech Radkastenecke - rechts -                       |        |
| 045A | Reparaturblech Radkastenecke - links -                        |        |
| 046  | Reparaturblech Schweller / Radkasten - rechts -               |        |
| 046A | Reparaturblech Schweller / Radkasten - links -                |        |
| 047  | Holz Motorhaube   | n.m.l. |
| 048  | Satz Filze Motorhaube   | n.m.l. |
| 049  | Rückwand  |        |
| 050  | Anbausatz Kotflügel hinten                                    |        |
| 053  | Kofferraumboden komplett                                      |        |
| 054  | Reparaturblech - rechts -                                     |        |
| 054A | Reparaturblech - links -                                      |        |
| 055  | Reparaturblech  |        |
| 056  | Reparaturblech Kofferraumboden - mitte -                      |        |
| 057  | Reparaturblech Kofferraumboden - hinten -                     |        |



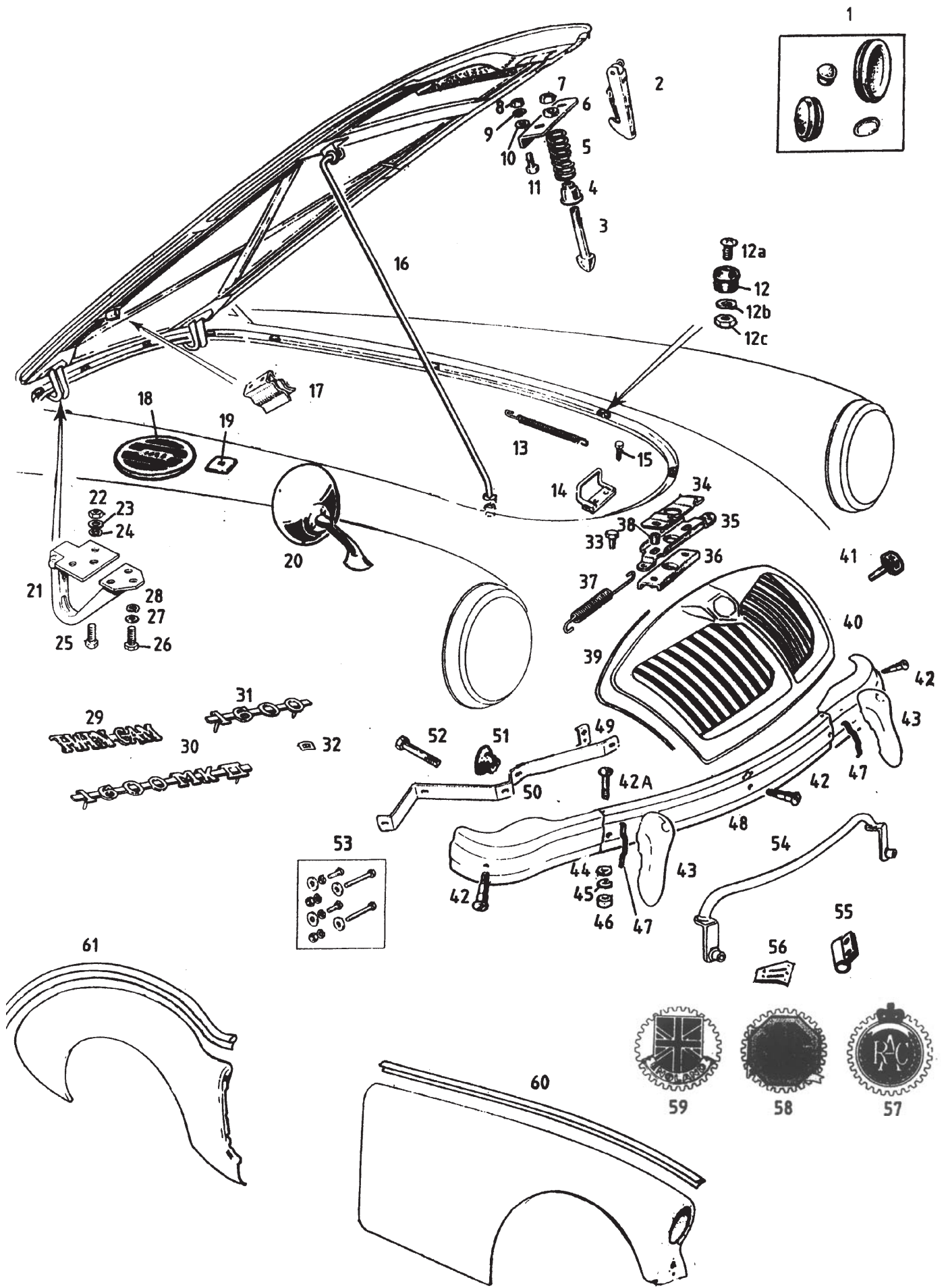
|      |   |        |
|------|---|--------|
| 001  | Satz Bodenbretter - 7-teilig - 1500 bis Fg.-Nr. 61503 -                         |        |
| 001A | Satz Bodenbretter - 7-teilig - 1500 ab Fg.-Nr. 61504 + 1600 + MK 2 -            |        |
| 001B | Satz Bodenbretter - 7-teilig - wasserfest verleimt - Multiplex-Bootssperrholz - |        |
| 001C | Satz Bodenbretter - 4-teilig -  |        |
| 001D | Einschlagmutter Bodenbrett  | n.m.l. |
| 002  | Senkkopfschraube Türschloß  |        |
| 003  | Rosette Bodenbrett  |        |
| 004  | Satz Schrauben + Rosetten Bodenbrett  |        |
| 005  | Kardantunnel  |        |
| 006  | Getriebetunnel 1500   | n.m.l. |
| 006A | Getriebetunnel 1600 + MK2   |        |
| 007  | Satz Filzauflagen Tunnel  | n.m.l. |
| 008  | Stopfen Getriebeölpeilstab  |        |
| 009  | Gummi Getriebetunnel  |        |
| 010  | Abdeckung Anlasser  |        |
| 011  | Chassis - Austausch -   |        |
| 011A | Satz Reparaturbleche Bodenbretter auf Chassis                                   |        |
| 012  | Vorderes Rahmenteil   |        |
| 013  | Stoßstangenarm vorn rechts  |        |
| 013A | Stoßstangenarm vorn links   |        |
| 014  | Durchführungsstülpe - 4 x vorn, 2 x hinten -                                    |        |
| 015  | Mutter - 1/2" UNF , 3/4" Schlüsselweite   |        |
| 016  | Stoßstangenarm hinten - rechts -  |        |
| 016A | Stoßstangenarm hinten - links -   |        |
| 017  | Bolzen  |        |
| 018  | Bolzen  |        |
| 019  | Mutter - 7/16" UNF , 5/8 " Schlüsselweite                                       |        |
| 020  | Satz Karosserieauflagen   |        |
| 021  | Aluplatte Fahrgastraum - rechts -   |        |
| 021A | Aluplatte Fahrgastraum - links -  |        |
| 021B | <b>Satz Aluverblendungen Chassisträger</b>                                      |        |
| 022  | Halter Nummernschildtafel vorn - rechts -                                       |        |
| 022A | Halter Nummernschildtafel vorn - links -  |        |
| 023  | Nummernschildtafel vorn + hinten  |        |
| 023A | Nummernschildtafel vorn + hinten - Edelstahl -                                  |        |
| 023B | Nummernschildtafel hinten - USA-Ausführung -                                    |        |
| 024  | Halter Nummernschildleuchte   |        |
| 025  | Trägerplatte Nummernschild  |        |
| 026  | Batteriekasten rechts   |        |
| 026A | Batteriekasten links  |        |
| 027  | Gummiunterlage Batterie - 4Stk. pro Fahrzeug -                                  |        |

**Batterien - siehe Elektrikseite -**



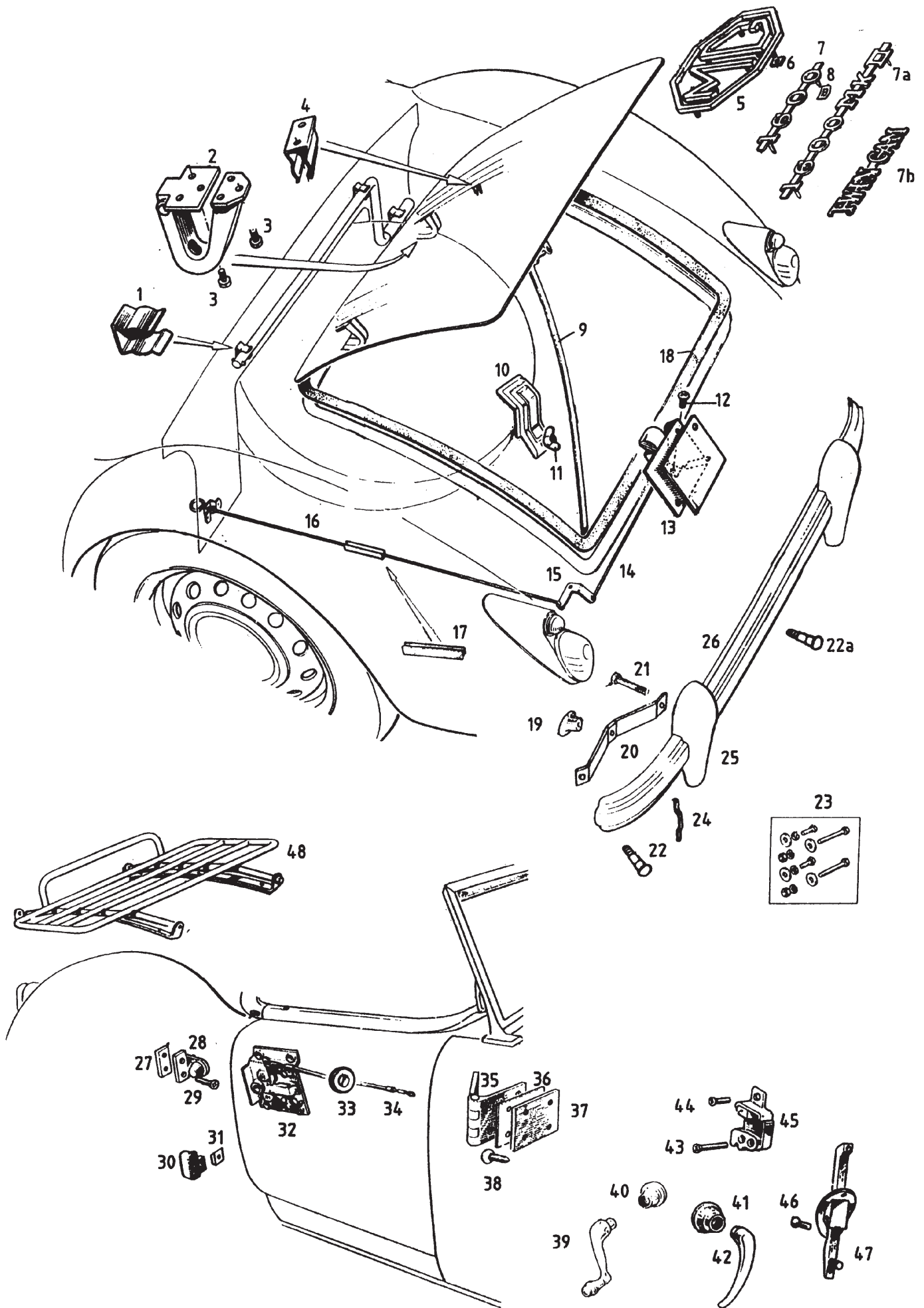
---

|      |  |        |
|------|--|--------|
| 001  | Satz Stopfen + Tüllen - Feuerwand -  |        |
| 001A | Satz Durchführungstüllen   |        |
| 002  | Fanghaken Motorhaube   |        |
| 003  | Haubenkegel  |        |
| 004  | Federteller Motorhaube   |        |
| 005  | Feder Motorhaube   |        |
| 006  | Halteplatte  | n.m.l. |
| 007  | Flachmutter  |        |
| 008  | Mutter - 1/4" UNF , 5/16" Schlüsselweite   |        |
| 009  | Federring  |        |
| 010  | Scheibe  |        |
| 011  | Schraube   |        |
| 012  | Haubenpuffer   |        |
| 012A | Schraube   |        |
| 012B | Federring  |        |
| 012C | Mutter   |        |
| 013  | Feder  |        |
| 014  | Bügel Fanghaken  |        |
| 015  | Schraube   |        |
| 016  | Aufsteller Motorhaube  |        |
| 017  | Halter Motorhaubenaufsteller   |        |
| 018  | Luftinlaßgrill   |        |
| 019  | Clip   |        |
| 020  | Kotflügel / Türspiegel rund - rechts -<br>- BITTE ANGEBEN , OB FÜR TÜR ODER KOTFLÜGELMONTAGE - |        |
| 020  | Kotflügel / Türspiegel rund - links -<br>- BITTE ANGEBEN , OB FÜR TÜR ODER KOTFLÜGELMONTAGE -  |        |
| 021  | Scharnier Motorhaube/Kofferdeckel - rechts -   |        |
| 021A | Scharnier Motorhaube/Kofferdeckel - links -  |        |
| 022  | Mutter   |        |
| 023  | Scheibe  |        |
| 024  | Federring  |        |
| 025  | Schraube   |        |
| 026  | Schraube   |        |
| 027  | Scheibe  |        |
| 028  | Federring  |        |
| 029  | Schriftzug "Twin Cam"  |        |
| 030  | Schriftzug "1600 MK2"  |        |
| 031  | Schriftzug "1600"  |        |
| 032  | Clip   |        |
| 033  | Schraube - 1/4" UNF x 1" , 7/16" Schlüsselweite  |        |
| 034  | Gegenplatte Haubenkegel  |        |
| 035  | Anbauteil Haubenschloß   |        |
| 036  | Anbauteil Haubenschloß   |        |
| 037  | Feder Haubensicherung  |        |
| 038  | Buchse Haubenschloß  |        |
| 039  | Kederband Kühlergrill  |        |
| 040  | Kühlergrill - MK1 -  |        |
| 040A | Kühlergrill - MK2 -  |        |
| 041  | Grilleblem   |        |
| 042  | Stoßstangenschraube Chrom - 3x vorn, 2x hinten -   |        |
| 042A | Chrombolzen oben   |        |
| 043  | Stoßstangenhorn  |        |

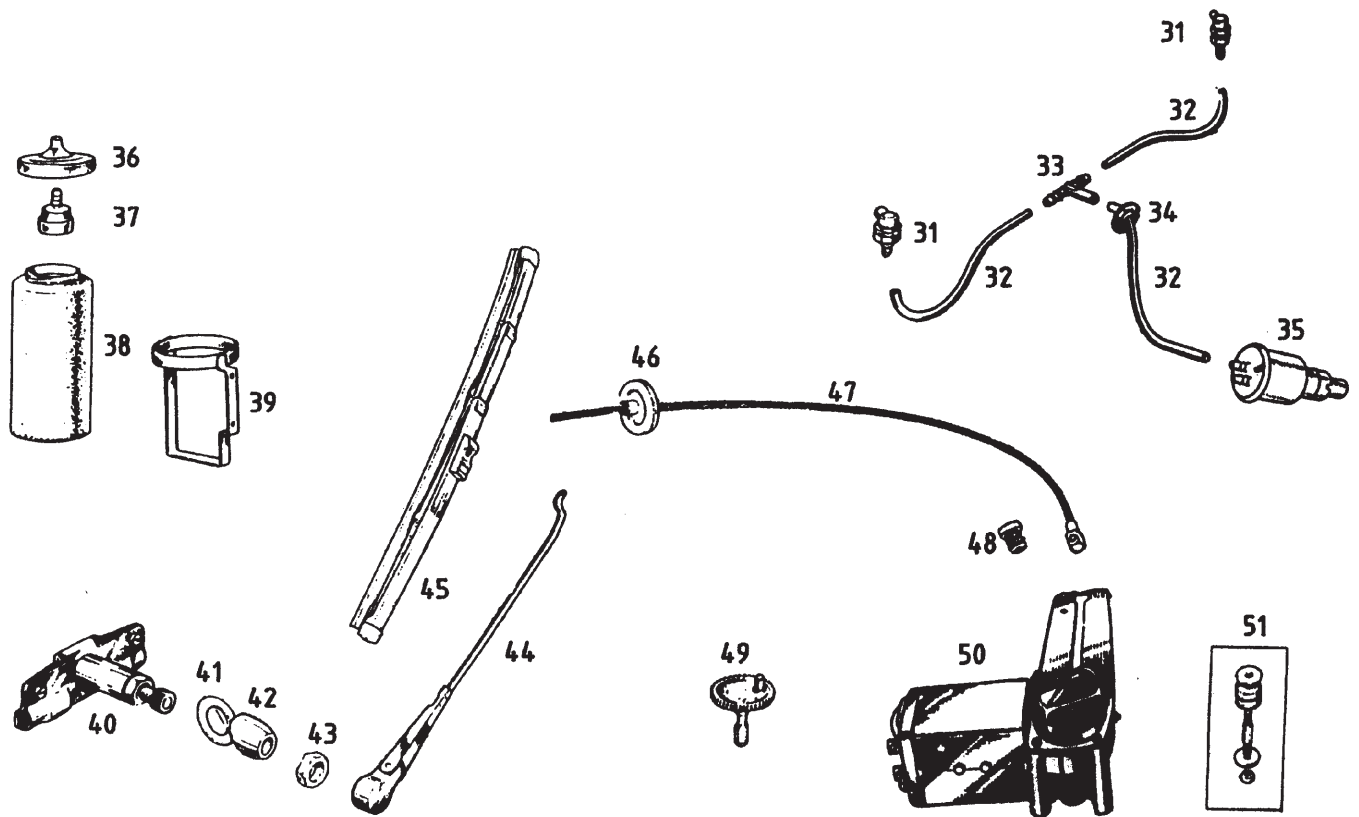
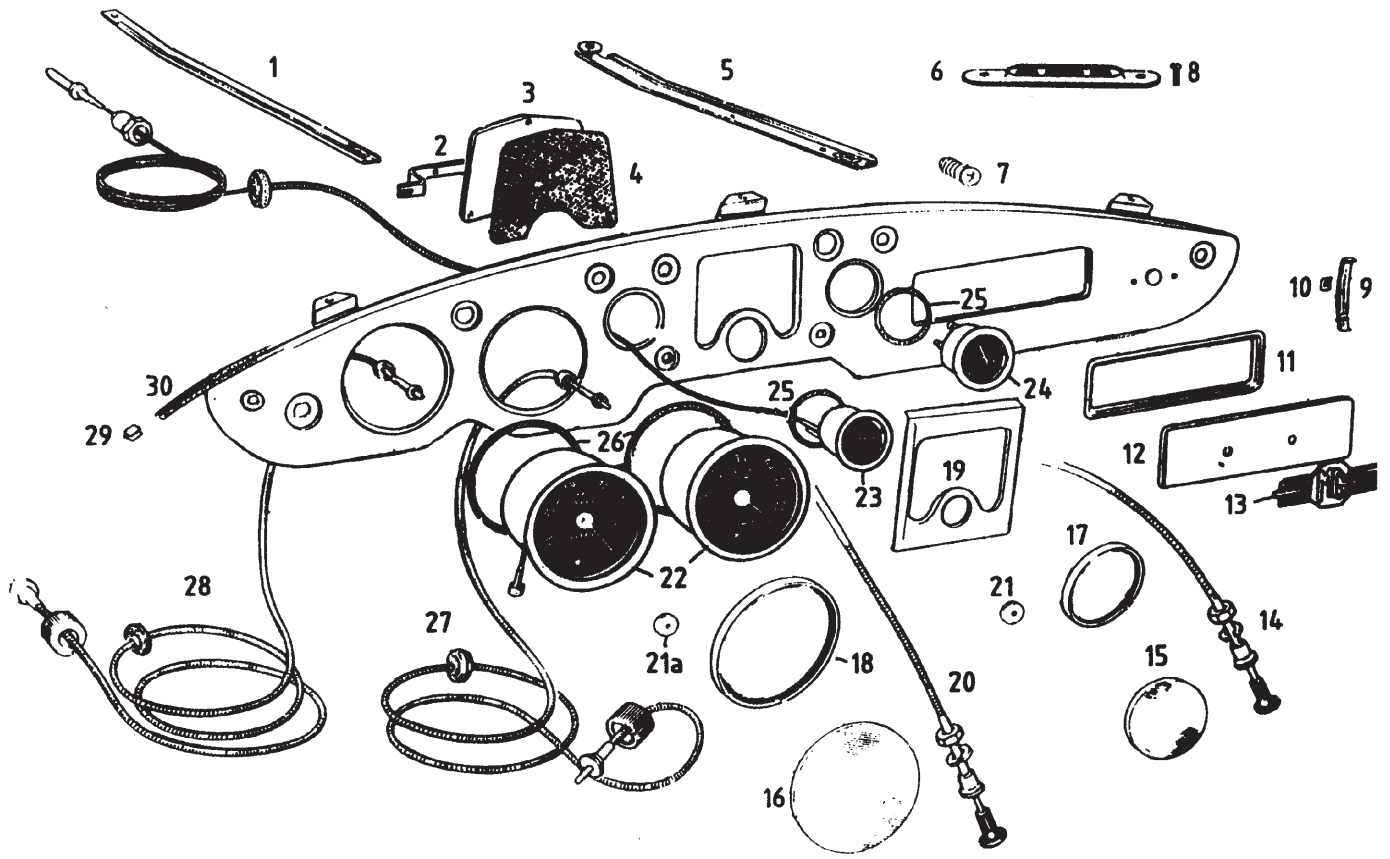




|     |   |
|-----|---|
| 044 | Scheibe   |
| 045 | Federring   |
| 046 | Mutter - 3/8" UNF , 9/16" Schlüsselweite              |
| 047 | Unterlegstreifen                                      |
| 048 | Stoßstange vorn - ohne Hörner -                       |
| 049 | Führung Starterkurbel                                 |
| 050 | Flacheisen Stoßstange vorn                            |
| 051 | Durchführungstülle - 4x vorn, 2x hinten -             |
| 052 | Schraube 3/8"   |
| 053 | Anbausatz Stoßstange vorn                             |
| 054 | Badge-Bar   |
| 055 | Bügel für Embleme Badge-Bar                           |
| 056 | Halteplatte für Embleme Badge-Bar                     |
| 057 | Abzeichen "RAC"                                       |
| 058 | Abzeichen "MG"  |
| 059 | Abzeichen "Union Jack"                                |
| 060 | Kederband Kotflügel - vorn oder hinten - silbergrau - |
| 061 | Kederband Kotflügel - vorn oder hinten - silbergrau - |



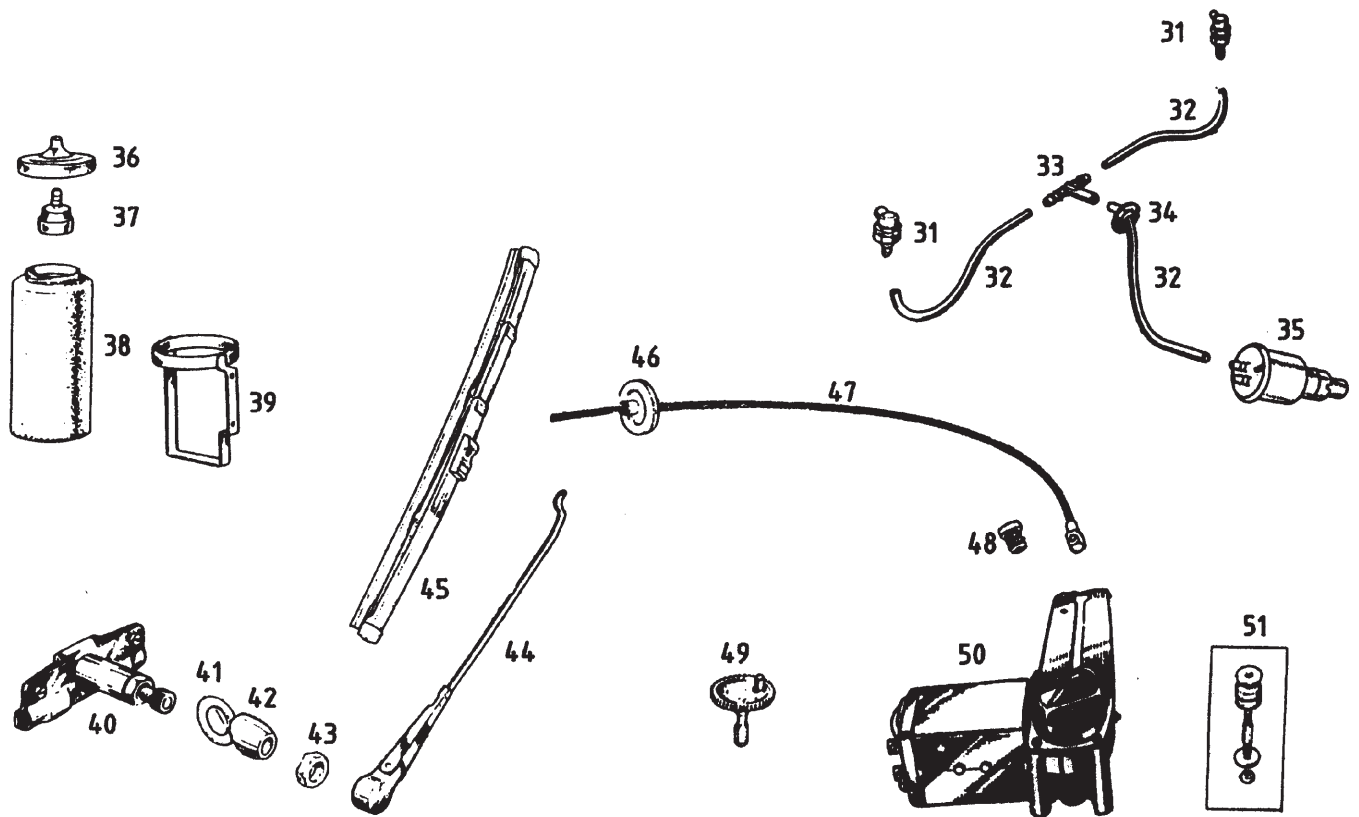
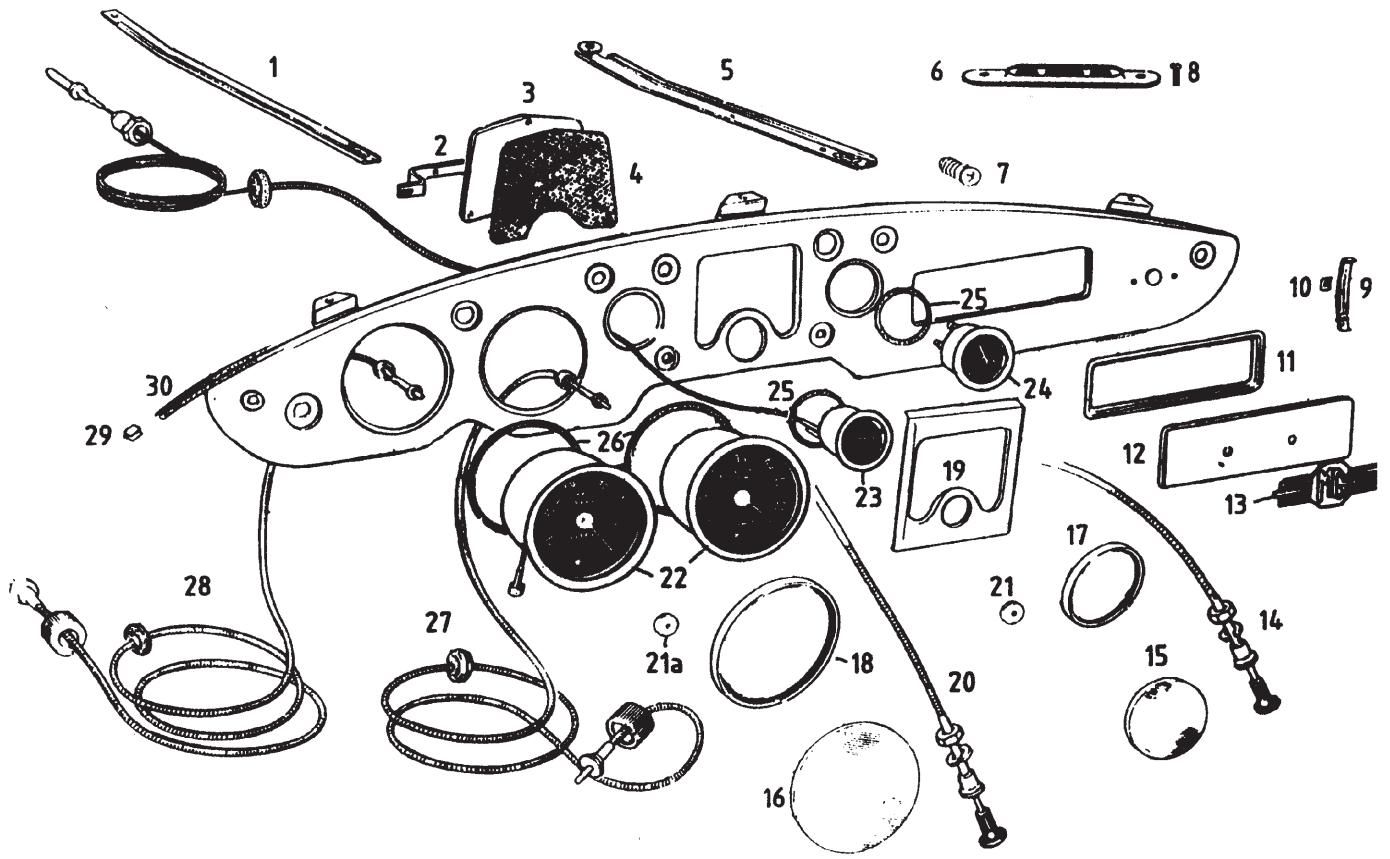
|      |  |        |
|------|--|--------|
| 001  | Clip Starterkurbel   |        |
| 002  | Scharnier Motorhaube/Kofferdeckel - rechts -               |        |
| 002A | Scharnier Motorhaube/Kofferdeckel - links -                |        |
| 003  | Schraube   |        |
| 004  | Klemmstück Aufsteller                                      |        |
| 005  | MG - Emblem - 3-teilig -                                   |        |
| 006  | Clip   |        |
| 007  | Schriftzug "1600"  |        |
| 007A | Schriftzug "1600 MK2"                                      |        |
| 007B | Schriftzug "Twin Cam"                                      |        |
| 008  | Clip   |        |
| 009  | Aufsteller Kofferdeckel                                    |        |
| 010  | Reserveradhalter   |        |
| 011  | Flügelmutter Reserverad                                    |        |
| 012  | Schraube Grill seitlich an Frontblech                      |        |
| 013  | Kofferraumschloß   |        |
| 013A | Gegenstück Kofferraumschloß                                |        |
| 014  | Gestänge   | n.m.l. |
| 015  | Umlenkung  |        |
| 016  | Gestänge   | n.m.l. |
| 017  | Führung Kofferraumentriegelung                             |        |
| 018  | Dichtung Kofferraum  |        |
| 019  | Durchführungstülle - 4x vorn, 2x hinten -                  |        |
| 020  | Flacheisen Stoßstange - hinten -                           |        |
| 021  | Schraube 3/8"  |        |
| 022  | Stoßstangenschraube Chrom - 3x vorn, 2x hinten -           |        |
| 022A | Stoßstangenschraube - Chrom lang - 2 x Stoßstange hinten - |        |
| 023  | Befestigungssatz Stoßstange hinten                         |        |
| 024  | Unterlegstreifen   |        |
| 025  | Stoßstangenhorn  |        |
| 026  | Stoßstange hinten - ohne Hörner -                          |        |
| 027  | Gewindeplatte Türkeil - Roadster -                         |        |
| 028  | Türkeil - Roadster -                                       |        |
| 029  | Senkkopfschraube   |        |
| 030  | Türpuffer - Roadster: 4x, Coupe: 2x -                      |        |
| 031  | Keil in Türpuffer  |        |
| 032  | Türschloß Roadster - rechts -                              |        |
| 032A | Türschloß Roadster - links -                               |        |
| 033  | Tülle  |        |
| 034  | Türöffnerzug   |        |
| 035  | Türscharnier   |        |
| 036  | Unterlage Türscharnier                                     |        |
| 037  | Gewindeplatte Türscharnier                                 |        |
| 038  | Senkkopfschraube   |        |
| 039  | Fensterkurbel - Coupe -                                    |        |
| 040  | Rosette  |        |
| 041  | Rosette  |        |
| 042  | Innerer Türöffner - Coupe -                                |        |
| 043  | Schraube   |        |
| 044  | Senkkopfschraube   |        |
| 045  | Türfalle - Coupe -   |        |
| 046  | Schraube   |        |
| 047  | Äußerer Türöffner - Coupe -                                |        |
| 047A | Dichtung äußerer Türöffner - Coupe -                       |        |
| 048  | Gepäckträger - Chrom -                                     |        |
| 048A | Gepäckträger - Edelstahl -                                 |        |



- 001 Haltestrebe links
- 002 Bügel Hupenknopf
- 003 Abdeckung
- 004 Gitter Lautsprecher
- 005 Haltestrebe rechts
- 006 Lüftungsschlitz - verchromt -
- 007 Birne Instrumente - Schraubfassung -
- 008 Schraube
- 009 Clip Radioblende gross
- 010 Clip
- 011 Chromrand Radioöffnung
- 012 Abdeckplatte Radioöffnung
- 013 MG - Emblem Armaturenbrett
- 014 Chokezug
- 015 Glas Instrument 2 Zoll
- 016 Glas Instrument 4 Zoll
- 017 Chromring Instrument 2 Zoll
- 018 Chromring Instrument 4 Zoll
- 019 Chromrahmen Lautsprecher
- 020 Starterzug
- 021 Rändelmutter - kleine Instrumente -
- 021A Rändelmutter - grosse Instrumente -
- 022 Tachometer - überholt -
- 022A Drehzahlmesser - überholt -
- 023 Doppelinstrument Öldruck/Wassertemperatur "Smiths" - Neu -
- 023A Doppelinstrument - überholt -
- 024 Kraftstoffanzeige - überholt -

**ÜBERHOLTE INSTRUMENTE : DA IHR EIGENES INSTRUMENT  
ZUR ÜBERHOLUNG NACH ENGLAND GEHT, MUSS DAFÜR EIN  
LÄNGERER ZEITRAUM EINKALKULIERT WERDEN !!!**


- 025 O-Ring Instrument 2 Zoll
- 026 O-Ring Instrument 4 Zoll
- 027 Drehzahlmesserwelle
- 028 Tachowelle
- 029 Clip
- 030 Kederband - schwarz -
- 030A Kederband - rot -
- 031 Spritzdüse - verchromt -
- 032 Schlauch - je Meter -
- 033 T-Stück
- 034 Tülle
- 035 Scheibenwaschpümpchen - mechanisch -
- 036 Deckel
- 037 Ventil in Flasche
- 038 Wasserflasche rund - komplett -
- 039 Halter Wasserflasche



- 040 Wischerantrieb
- 041 Ovaldichtung
- 042 Chromdistanzstück - Wischer -
- 043 Chrommutter - Wischerantrieb -
- 044 Wischerarm - gekröpfte Aufnahme -

**Bitte " Ruhestellung " der Wischerarme angeben**

- 045 Wischerblatt - Edelstahl - gekröpfte Aufnahme -
- 046 Tülle
- 047 Scheibenwischerwelle
- 048 Endstück Wischerwelle
- 049 Ritzel Wischermotor - 120° -
- 050 Wischermotor Austausch
- 051 Anbausatz eckiger Wischermotor - 3 Stück pro Wischermotor -
- 051A Gummibock eckiger Wischermotor



**MY OTHER CAR IS AN** 


M.G. OWNERS CLUB, STATION ROAD, SWAYBYREY, CAMBS. (0604) 8188



|      |   |       |
|------|---|-------|
| 001  | Zusatzscheinwerfer - Lucas-Replica -                          |       |
| 001A | Nebelscheinwerfer - Lucas-Replica -                           |       |
| 002  | Halter Zusatzleuchte - links -                                |       |
| 002A | Halter Zusatzleuchte - rechts -                               |       |
| 003  | Paar Gummimatten für Fußraum mit MG - Zeichen                 |       |
| 003A | Paar Fußraumteppiche - schwarz mit grünem MG-Logo -           |       |
| 003B | Paar Fußraumteppiche - schwarz mit rotem MG-Logo -            |       |
| 004  | Typenschild   |       |
| 005  | Aufkleber - Zündspule -                                       |       |
| 006  | Aufkleber - Batterie -  |       |
| 007  | Platte - Patent-Nr. - im Motorraum                            |       |
| 008  | Platte - Windschutzscheibe -                                  |       |
| 009  | Aufkleber - Kabelbaum -                                       |       |
| 010  | Metallschild "MG" Ventildeckel                                |       |
| 011  | Metallplatte - Heizung -                                      |       |
| 012  | Metallschild "Patent-Nr." Ventildeckel                        |       |
| 013  | Metallplatte - Heizung -                                      |       |
| 014  | Platte Motor-Nr. - neutral -                                  |       |
| 014A | Platte Motor-Nr. 15GB   | n.m.l |
| 014B | Platte Motor-Nr. 15GB-U-H                                     | n.m.l |
| 014C | Platte Motor-Nr. 15GD-U-H                                     | n.m.l |
| 014D | Platte Motor-Nr. 16GA-U-H                                     | n.m.l |
| 014E | Platte Motor-Nr. 16GC-U-H                                     | n.m.l |
| 014F | Platte Motor-Nr. 16GB-U-H                                     | n.m.l |
| 015  | Niete   |       |
| 015A | Metallschild Zündfolge - 1500 -                               |       |
| 015B | Metallschild Zündfolge - 1600 -                               |       |
| 016  | Union Jack - Metall -   |       |
| 016A | Aufkleber " Union Jack " , 7,8 x 4,7cm                        |       |
| 017  | Aufnäher " MG " groß - Durchmesser : 12,5cm                   |       |
| 017A | Aufnäher " MG " klein - Durchmesser : 7,6cm -                 |       |
| 018  | Aufnäher " Union Jack " - 7,5cm x 5cm -                       |       |
| 019  | Tasse mit Fahrzeugabbildung                                   |       |
| 020  | Ölfilter - Schraubkartusche -                                 |       |
| 021  | Dichtring Ölfilteradapter an Motorblock                       |       |
| 022  | Bolzen Ölfilteradapter  |       |
| 023  | Kupferring  |       |
| 024  | Adapterplatte - zur Umrüstung auf hängenden Schraubölfilter - |       |
| 025  | K&N verchromter Sportluftfilter - rund -                      |       |
| 025A | K&N verchromter Sportluftfilter - konisch -                   |       |

|   |
|---|
| <p><b>DIE VERCHROMTEN "K&amp;N" - SPORTLUFTFILTER<br/>SIND IMMER WIEDER AUSWASCHBAR</b></p> |
|---|

|      |   |  |
|------|---|--|
| 025Y | K&N Luftfilter-Reiniger - 1 Liter -         |  |
| 025Z | K&N Luftfilteröl - Sprühdose - 200ml -      |  |
| 026  | Verchromter Sportluftfilter " Speedograph " |  |
| 027  | Paar Steinschlaggitter                      |  |
| 028  | Verschiedene Schlüsselanhänger              |  |



**MY OTHER CAR IS AN** 

M.G. OWNERS CLUB, STATION ROAD, SWAYBYREY, CAMBS. (0664) 8188

- 029 " MOTO LITA " Lederlenkrad flach , 13 Zoll - ohne ABE -
- 029A " MOTO LITA " Lederlenkrad flach , 14 Zoll - ohne ABE -
- 029B " MOTO LITA " Lederlenkrad flach , 15 Zoll - ohne ABE -
- 029C " MOTO LITA " Lederlenkrad geschüsselt , 13 Zoll- ohne ABE -
- 029D " MOTO LITA " Lederlenkrad geschüsselt , 14 Zoll- ohne ABE -
- 029E " MOTO LITA " Lederlenkrad geschüsselt , 15 Zoll - ohne ABE-
- 029F " MOTO LITA " Holzlenkrad flach , 13 Zoll - ohne ABE -
- 029G " MOTO LITA " Holzlenkrad flach , 14 Zoll - ohne ABE -
- 029H " MOTO LITA " Holzlenkrad flach , 15 Zoll - ohne ABE -
- 029I " MOTO LITA " Holzlenkrad geschüsselt , 13 Zoll - ohne ABE -
- 029J " MOTO LITA " Holzlenkrad geschüsselt , 14 Zoll - ohne ABE -
- 029K " MOTO LITA " Holzlenkrad geschüsselt , 15 Zoll - ohne ABE -
- 029L " MOTO LITA " Lenkradnabe
- 029M " MOUNTNEY " Holzlenkrad , 13 Zoll geschüsselt - ohne ABE -
- 029N " MOUNTNEY " Lederlenkrad , 14 Zoll flach - ohne ABE -
- 029O " MOUNTNEY " Lederlenkrad , 12 Zoll flach - ohne ABE -
- 029P " MOUNTNEY " Lederlenkrad , 13 Zoll flach - ohne ABE -
- 029Q " MOUNTNEY " Lenkradnabe
- 030 Schalthebelknopf MG - Holz -
- 031 Schalthebelknopf MG - Leder -
- 032 Paar Chromkappen Vergaser
- 033 Fächerkrümmer - Edelstahl -
- 034 Badge-Bar
- 035 Ansaugbrücke Weber-Vergaser
- 036 K&N Luftfilter für Weber-Vergaser - ohne Ansaugtrichter - ohne ABE -
- 037 Weber - Vergaser - ohne ABE -
- 038 5er Pack Sicherungen 35Amp.
- 039 Glühlampen - **in allen Ausführungen lieferbar -**
- 040 Muttern - **in fast allen Größen und Sorten lieferbar -**
- 041 Schrauben - **in fast allen Größen und Sorten lieferbar -**
- 042 Heizungsschlauchschele
- 042A Kühlerschlauchbandschele
- 043 Leitungsschele - verschiedene Grössen -
- 044 Aufkleber "My other car ...." n.m.l.
- 045 Abzeichen "Union Jack"
- 046 Abzeichen "MG"
- 047 Abzeichen "RAC"

**DIE VERCHROMTEN ABZEICHEN 45, 46, 47 SIND MIT DEN  
HALTERN 48 + 49 AUF DER BADGE-BAR NR. 34 ZU MONTIEREN**

- 048 Bügel für Embleme Badge-Bar
- 049 Halteplatte für Embleme Badge-Bar



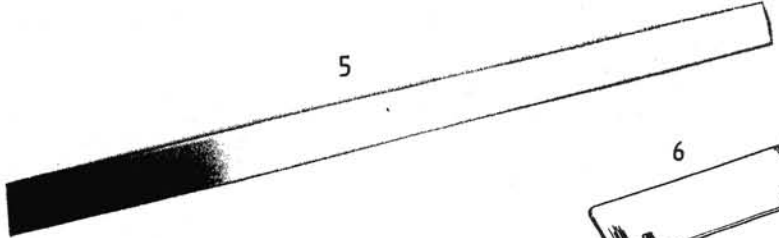
1



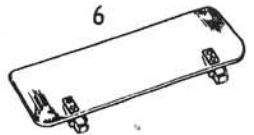
2



4



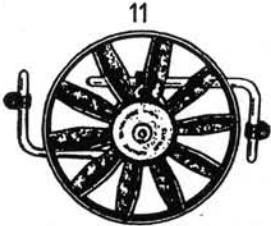
5



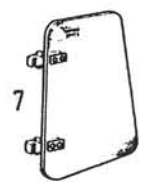
6



10



11



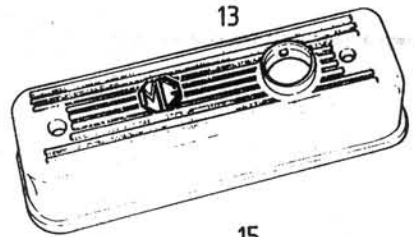
7



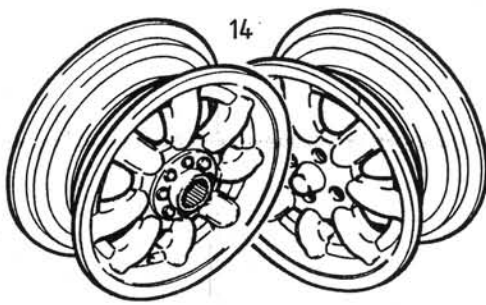
9



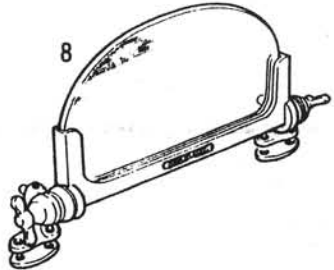
12



13



14



8



15




16




17



18




19



MGA  
A History &  
Restoration Guide


Robert P. Vitkos

20






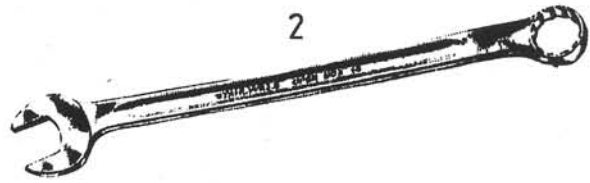
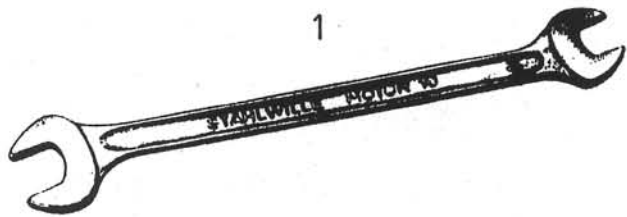
21

MG THE ABC



22

- 001 Parkplatzschild " MG "
- 002 Furniertes Holzarmaturen Brett - ohne Bestückung - Walnußwurzelfurnier -
- 003 Außenlack - Spraydose in Originalfarbtönen - 400ml
- 004 Tupflack in Originalfarbtönen
- 005 Paar Einstiegsblenden auf Türschweller
- 006 Sonnenblende - Plexiglas -
- 007 Paar Windabweiser incl. Anbauteile  
- Montage ohne Bohrung an Frontscheibenrahmen -
- 008 Brooklands-Scheibe incl. Halter
- 009 Zentrierdorn Kupplung - 10 Zähne -
- 009A Zentrierdorn Kupplung - 23 Zähne - späte MK2 -
- 010 Sportspiegel zur Kotflügelmontage für beide Seiten passend
- 011 "Kenlowe" Elektrolüfter + Anbauteile, incl. Thermostatschalter  
- als Zusatzkühlung bei Hitze Problemen -
- 012 "Waxoyl" zur Hohlraumkonservierung - 5 Liter -
- 012A Sprühpistole
- 013 Polierter Aluminium - Ventildeckel
- 013A Ventildeckelmutter - flacher Kopf - Chrom -
- 013B Metallkappe - Chrom -
- 013C Dichtgummi - Ventildeckel -
- 013D Öleinfüllkappe - chrom -
- 014 " Minilite " - Leichtmetallfelge - 5 1/2 x 15 -
- 014A " Minilite " - Leichtmetallfelge - 5 1/2 x 15 für Zentralverschlusssaufnahme -
- 014B Satz Radmutter Minilite-Felge - 16 Stück - -
- 015 Betriebsanleitung 1500 - in englischer Sprache -
- 015A Betriebsanleitung 1600 - in englischer Sprache -
- 015B Betriebsanleitung MK2 - in englischer Sprache -
- 015C Betriebsanleitung Twin Cam - in englischer Sprache -
- 015D Betriebsanleitung 1500 - in deutscher Sprache -
- 015E Betriebsanleitung 1600 - in deutscher Sprache -
- 016 Original-Teilebuch - 1500 -
- 016A Original-Teilebuch - 1600, MK2 -
- 017 Buch "Original MGA " deutscher Text  
- Bildband mit herrlichen Farbfotos und Detailaufnahmen -
- 018 Werkstatthandbuch - Softcover -
- 018A Werkstatthandbuch - Hardcover -
- 018B Werkstatthandbuch - Twin Cam -
- 019 Vergaserhandbuch - SU, Stromberg, Weber - englischer Text -
- 019A SU Vergaserhandbuch - deutscher Text -
- 020 Buch "History + Restoration-Guide"  
- Geschichte des MGA incl. Restaurierungs + Wartungsanleitung -
- 021 Buch "MGA, MGB und MGC" - Hintergrundgeschichte der A, B + C- Modelle
- 022 Buch " Der MGA, MGB, MGC " n.m.l.  
- Geschichte dieser 3 Typen - in deutscher Sprache -



**UNTER DEN FOLGENDEN POSITIONEN 1 - 6Z BIETEN WIR  
DEUTSCHES QUALITÄTSWERKZEUG DER FA. " STAHLWILLE " AN**

- 001 Gabelschlüssel 1/4 x 5/16"
- 001A Gabelschlüssel 5/16 x 3/8"
- 001B Gabelschlüssel 7/16 x 1/2"
- 001C Gabelschlüssel 9/16 x 5/8"
- 001D Gabelschlüssel 19/32 x 11/16"
- 001E Gabelschlüssel 5/8 x 3/4"
- 002 Ring/Gabelschlüssel 3/8"
- 002A Ring/Gabelschlüssel 7/16"
- 002B Ring/Gabelschlüssel 1/2"
- 002C Ring/Gabelschlüssel 9/16"
- 002D Ring/Gabelschlüssel 5/8"
- 002E Ring/Gabelschlüssel 11/16"
- 002F Ring/Gabelschlüssel 3/4"
- 003 Ringschlüssel 3/8 x 7/16"
- 003A Ringschlüssel 1/2 x 9/16"
- 003B Ringschlüssel 5/8 x 11/16"
- 003C Ringschlüssel 3/4 x 7/8"
- 004 Ringschlüssel offen 3/8" x 7/16"  
- z.B. Entlüfter Sattel + Überwurfverschraubung Bremsleitung -
- 004A Ringschlüssel offen 1/2" x 9/16"  
- z.B. Bremsleitung an Bremsschlauch -
- 006 Steckschlüsseleinsatz 3/8"
- 006A Steckschlüsseleinsatz 7/16"
- 006B Steckschlüsseleinsatz 1/2"
- 006C Steckschlüsseleinsatz 9/16"
- 006D Steckschlüsseleinsatz 11/16"
- 006E Steckschlüsseleinsatz 3/4"
- 006F Steckschlüsseleinsatz 5/8"
- 006G Steckschlüsseleinsatz 1 1/8
- 006H Steckschlüsseleinsatz 1 5/16" - Kurbelwelle vorn und Lenksäule -
- 006Y Reduzierstück 3/4" auf 1/2"-Antrieb - für 1 5/16 Steckschlüsseleinsatz -
- 006Z Aussensechskantnuß 3/8" z.B. Ölablaß-, Einfüllschraube Differential

**ALLE STECKSCHLÜSSELEINSÄTZE - AUSSER 1 5/16 ZOLL -  
SIND FÜR KNARREN MIT 1/2 ZOLL-ANTRIEB**

- 008 Satz Fühlerblattlehre - Zollmaß -
- 009 11-teiliger Satz Ring-/Gabelschlüssel " DRAPER "
- 011 Einstellschlüssel SU-Vergaser
- 012 Bremsenentlüftersatz "EEZIBLEED" zur Anwendung ohne 2.Person
- 013 Zentrierdorn Kupplung - 10 Zähne -
- 013A Zentrierdorn Kupplung - 23 Zähne - späte MK2 -

**AUF WUNSCH LIEFERN WIR AUCH GERN ANDERE WERKZEUGE,  
DIE HIER NICHT AUFGELISTET SIND**

# Verkaufs- und Lieferbedingungen

- WIE WIRD BESTELLT?** Telefonisch, per Telefax, E-Mail oder schriftlich. (Brief / Postkarte)
- WOWANN WIRD ABGEHOLT?** In unserem Geschäft: Montag bis Freitag 8.00 - 18.00 Uhr  
Samstag 9.00 - 13.00 Uhr
- Am Besten vor Abholung schon vorbestellen, dann gibt's keine Wartezeiten.
- WIE WIRD VERSCHICKT?** Je nach Größe und Gewicht, per Post oder Spedition.  
Auf Wunsch auch per DHL-Express (höheres Porto!)  
(terminierte Zustellung am nächsten Tag vor 9Uhr, vor 10Uhr oder vor 12Uhr)
- WIE WIRD BEZAHLT?** In unserem Geschäft: Bar, per EC-Cash mit PIN oder Kreditkarte (Eurocard/Visa).  
Bei Versand: Per Vorkasse, Nachnahme oder Kreditkarte (Eurocard/Visa).  
Bei längerer Geschäftsbeziehung: Per Einzugsmächtigung
- Bei Versand in Länder, die nicht der EU angehören, wird keine MWSt. berechnet und die für die Zollabfertigung erforderlichen Papiere werden der Sendung beigelegt. Bei Verkäufen an gewerbliche, in EU-Ländern ansässige Kunden, die eine Umsatzsteuer-Identifikations-Nummerbesitzer (ID-Nummer) sind, wird, nach Überprüfung der ID-Nummer beim Bundesamt für Finanzen, ebenfalls keine MWSt. berechnet.
- WIE WIRD GESPART?** ... z.B. durch **Vorabzahlung:**  
hier werden für ein Standard-Inland-Paket nur 8,51€ berechnet, (maximal 31,5kg bzw. Länge unter 1,20Meter) bei einem Warenwert ab 250€ (inkl. MwSt.) liefern wir im Inland **versandkostenfrei**. Pakete über 1,20mtr. Länge und Auslandspakete:  
bitte die Versandkosten erfragen.
- ...oder durch unser **"JUST IN TIME VERFAHREN"**  
Wenn Sie uns mit der Lieferung 6-7 Tage Zeit lassen und per Vorkasse bezahlen, können wir ab einem Bestellwert von 300€ (inkl. MwSt.) je nach Artikel erhebliche Nachlässe einräumen.  
Besonders interessant auch für Sammelbestellungen, die Sie z.B. gemeinsam mit Clubkameraden oder Kollegen tätigen.  
Hier liefern wir im Inland **versandkostenfrei**.  
(maximal 31,5kg bzw. Länge unter 1,20Meter)  
Pakete über 1,20mtr. Länge und Auslandspakete:  
bitte die Versandkosten erfragen.

## Abkürzungen :

|        |   |                       |
|--------|---|-----------------------|
| n.m.l. | = | nicht mehr lieferbar  |
| RHD    | = | Rechtslenker          |
| LHD    | = | Linkslenker           |
| r.h    | = | rechte Fahrzeugseite* |
| l.h    | = | linke Fahrzeugseite*  |

\* immer in Fahrtrichtung gesehen

Unsere Kataloge/Preislisten sind kein Angebot im rechtlichen Sinne. Unsere Angebote sind freibleibend. Die in unseren Katalogen/Preislisten angegebenen Preise sind Stückpreise, soweit nicht anders angegeben. Da wir fast alle Ersatzteile aus England beziehen, sind unsere Einkaufspreise vom Kursverlauf der englischen Währung und von den Preisänderungen unserer Lieferanten abhängig und können nicht für einen bestimmten Zeitraum garantiert werden. Mit Erscheinen der neuen Kataloge/Preislisten verlieren alle vorhergehenden Kataloge ihre Gültigkeit. Ersatzteile können zum Teil in Form und Aussehen von den Abbildungen in diesem Katalog abweichen.

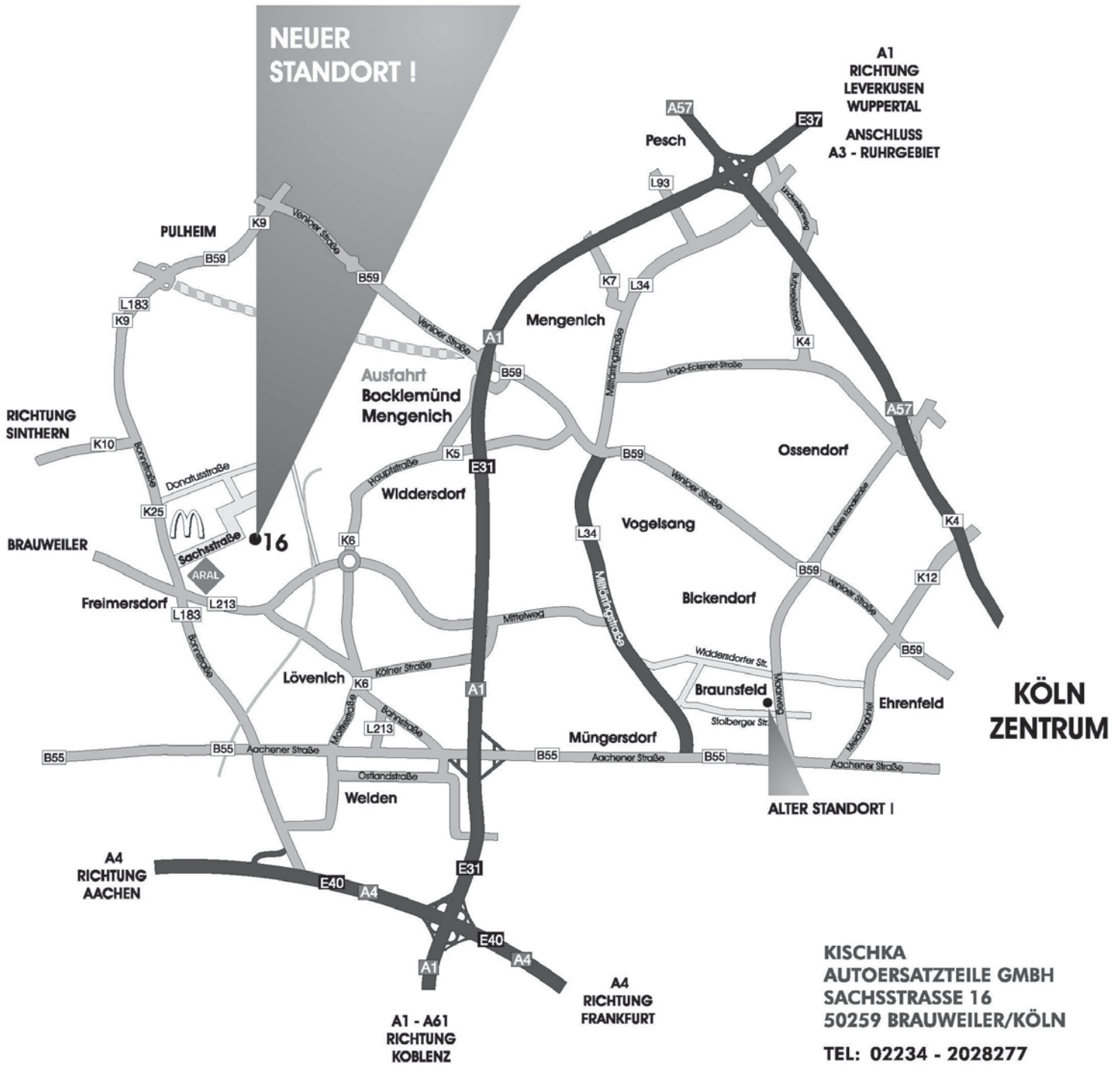


MG A MG B MINI ROVER T-TYPEN MORRIS MINOR  
 MG C MG F MG TF HEALEY TRIUMPH MIDGET SPRITE

ERSATZTEILE

**MG KISCHKA**

FÜR KLASSISCHE  
 ENGLISCHE  
 AUTOMOBILE AUS



**KISCHKA  
 AUTOERSATZTEILE GMBH  
 SACHSSTRASSE 16  
 50259 BRAUWEILER/KÖLN**

**TEL: 02234 - 2028277  
 FAX: 02234 - 2028275**

**www.MG-KISCHKA.de  
 info@MG-KISCHKA.de**



ERSATZTEILE


AUTOMOBILE AUS  
ENGLISCHE  
FÜR KLASSISCHE

MG KISCHKA

KISCHKA  
AUTERSATZTEILE GMBH  
SACHSSTRASSE 16  
50259 BRAUNWEILER/KÖLN

TEL: 02234 - 2028277  
FAX: 02234 - 2028275

www.MG-KISCHKA.de  
info@MG-KISCHKA.de



MG A 1952-1962

Rechtslenker ? - ...auch hier drin !